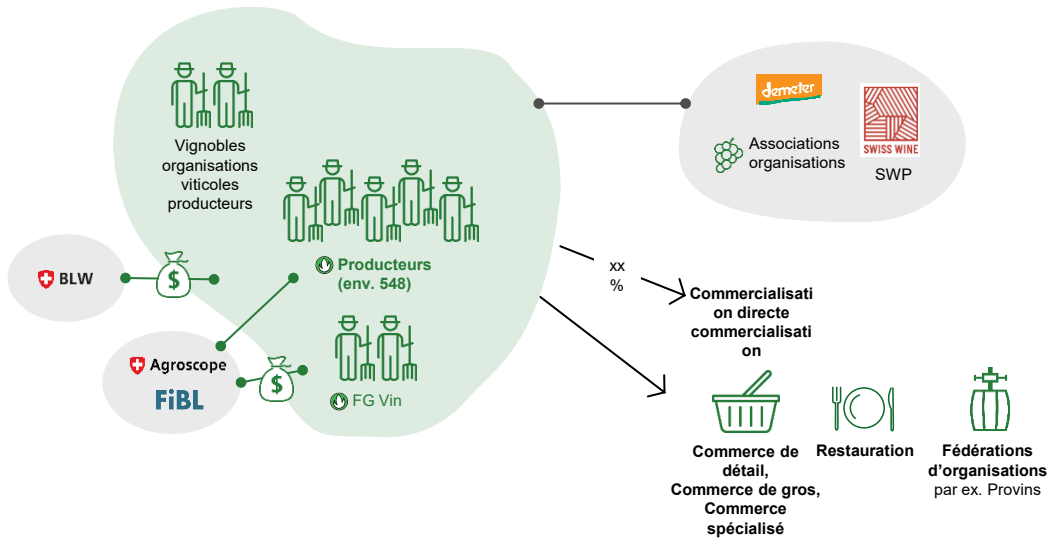


APERÇU DU MARCHÉ DU VIN

Mai 2026

Marché suisse du vin bio



Transparence du marché

- Supplément pour le raisin Bourgeon
- Conférences et articles ainsi que bioactualites.ch
- Superficie viticole
- Nombre de viticulteurs-trices bio

Contrôle des quantités

- Restriction des importations : pas de vins Bourgeon provenant d'outre-mer

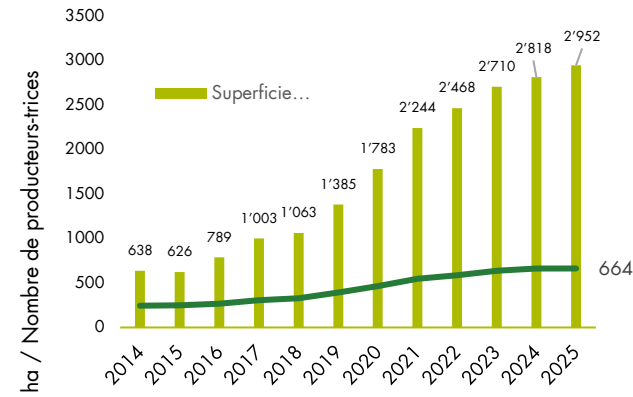
Promotion des ventes

- Chaîne Gault&Millau
- Swiss Wine Campus
- Boutiques en ligne, Mondovino
- Relations presse (Falstaff et autres magazines)
- Podcast
- Contenus pédagogiques

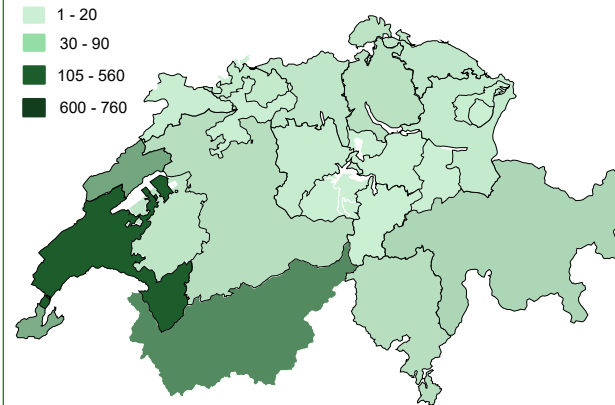
Soutien à la production

- Soutien à la sélection des piwis
- Biovipro (FiBL)
- Liste des intrants

Évolution de la superficie viticole bio (ha) et des exploitations bio



Superficie des vignes bio (ha)

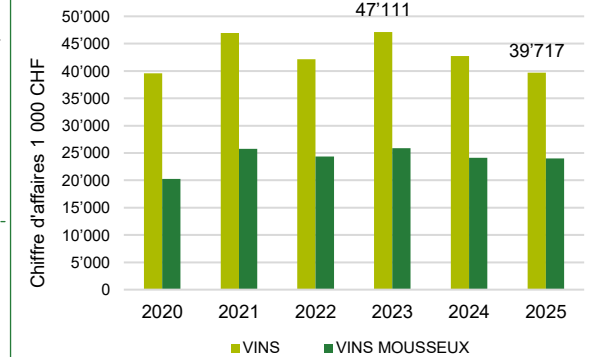


Environ 630 viticulteurs-trices pratiquent la viticulture biologique



- La plupart des producteurs-trices pratiquent la vente directe.
- Vente des vins « Bourgeon » directement à la ferme.
- De nombreuses micro-exploitations ne pressent pas elles-mêmes leur raisin.

Évolution du chiffre d'affaires des vins bio dans le commerce de détail



Chiffres clés 2025

Source : Nielsen, OFS



Superficie des vignes bio

1,5 % : 2 952 ha



Chiffre d'affaires du commerce de détail bio

(vins et vins mousseux)
6,2 % : 63,7 millions de CHF

Aperçu du marché du vin bio en Suisse



6,2 %

du vin vendu dans le commerce de détail en Suisse est **du vin bio**

Part de la viticulture biologique dans la superficie viticole suisse en 2025 :

21,5 %

Part du vin bio dans les ventes de vin mousseux au détail

11,6 %



Environ 75 %

du marché du vin bio passe par la **vente directe**

63,7

millions Fr.,

tel est le chiffre d'affaires du **vin bio** dans le commerce de détail



400

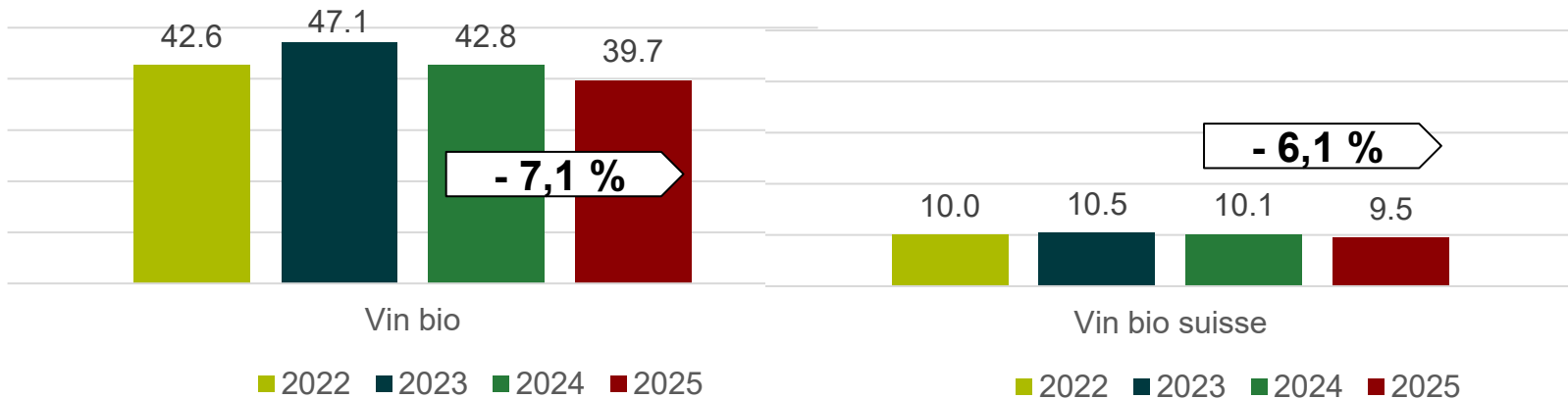
exploitations bio

produisent en Suisse du vin selon les normes de l'agriculture biologique

Bio Suisse

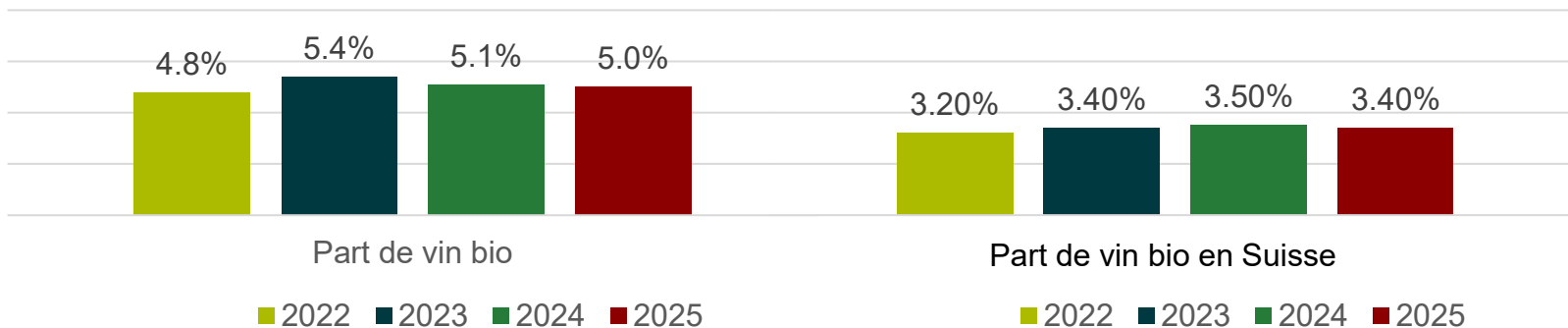
Demande

Ventes de vin bio (non mousseux) : chiffre d'affaires en millions de francs

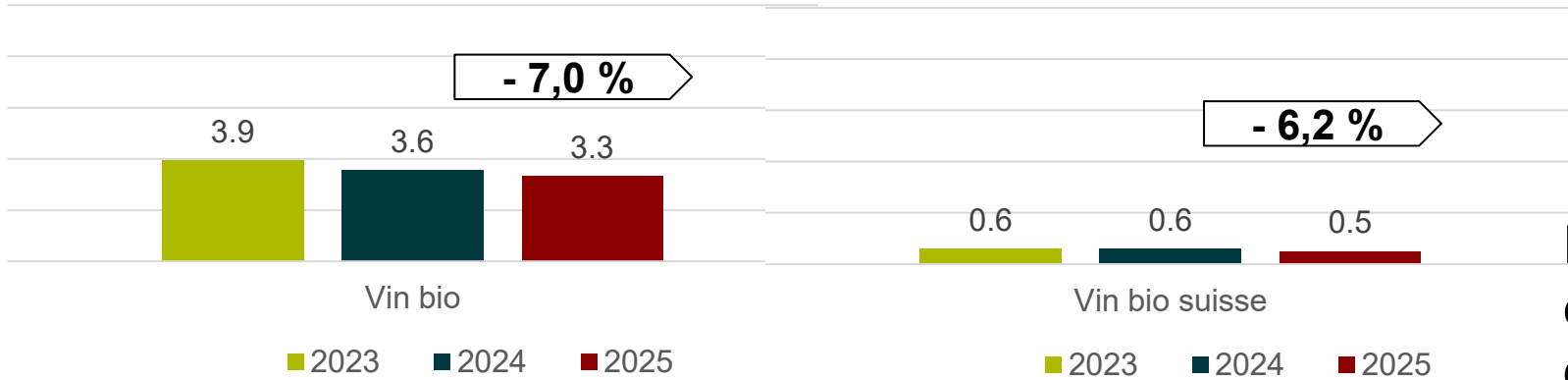


- Le chiffre d'affaires du vin bio dans le commerce de détail (importations comprises) a reculé de 7,1 % en 2025.
- Le chiffre d'affaires des vins bio suisses a légèrement moins baissé, tout en restant à un niveau bas.
- La part totale du vin bio dans le commerce de détail s'élève ainsi à environ 5 %, celle du vin bio suisse à 3,4 %.

% de part du bio dans le chiffre d'affaires total de la catégorie de produits

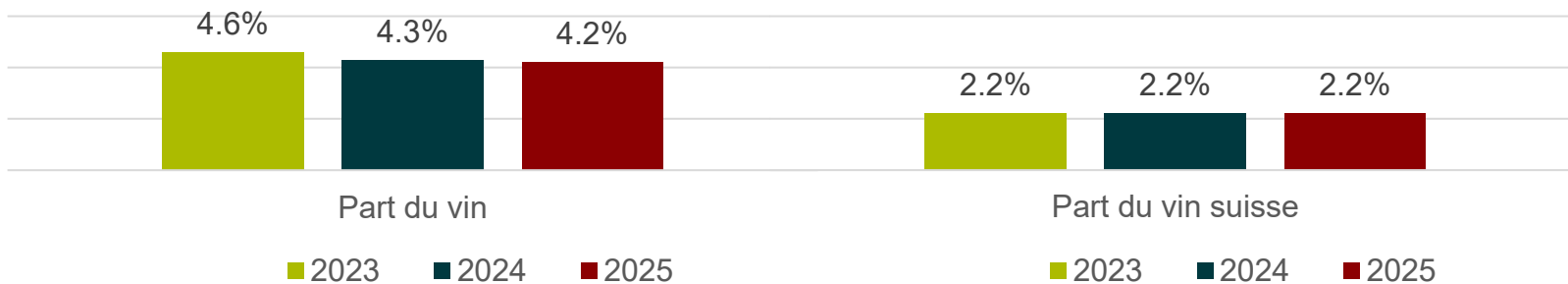


Ventes de vin bio (non mousseux) : volume des ventes en millions de litres

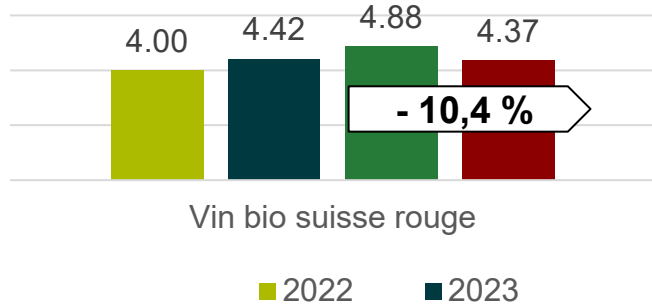


En termes de volume également, les ventes de vin bio dans le commerce de détail ont diminué, cette baisse étant toutefois légèrement moins marquée pour le vin bio suisse.

% de part du bio dans les ventes totales de la catégorie de produits

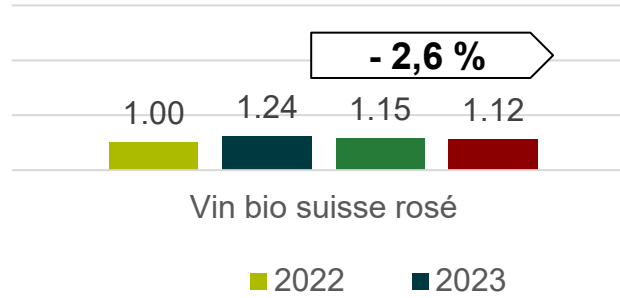


Ventes de produits bio - Vin bio (non mousseux) : chiffre d'affaires en millions de francs



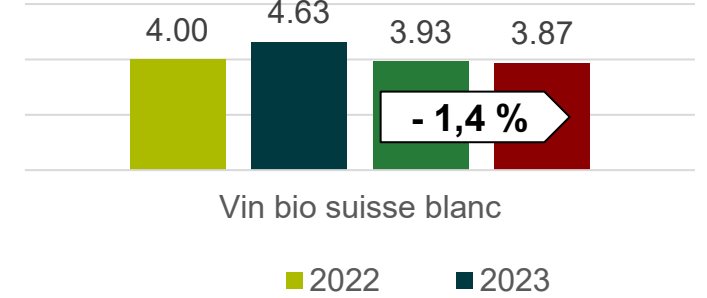
Vin bio suisse rouge

■ 2022 ■ 2023



Vin bio suisse rosé

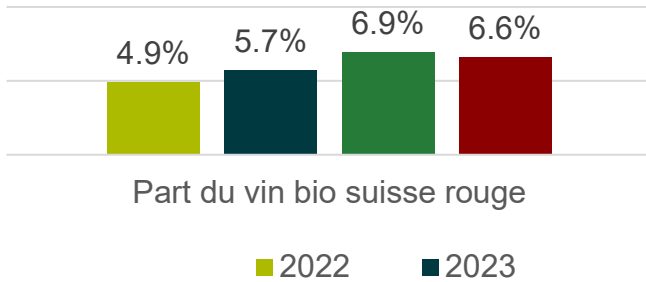
■ 2022 ■ 2023



Vin bio suisse blanc

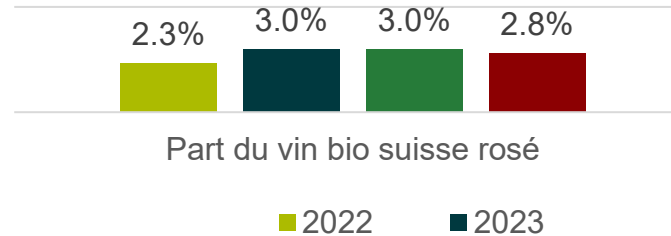
■ 2022 ■ 2023

% de part du bio dans le chiffre d'affaires total de la catégorie de produits



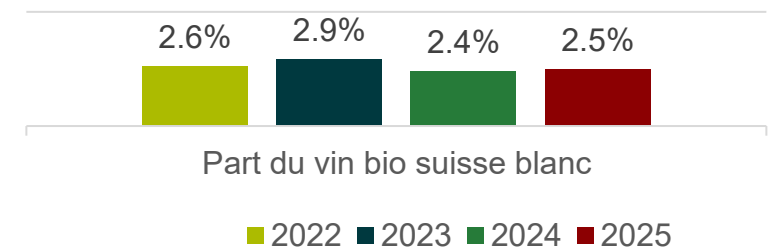
Part du vin bio suisse rouge

■ 2022 ■ 2023



Part du vin bio suisse rosé

■ 2022 ■ 2023



Part du vin bio suisse blanc

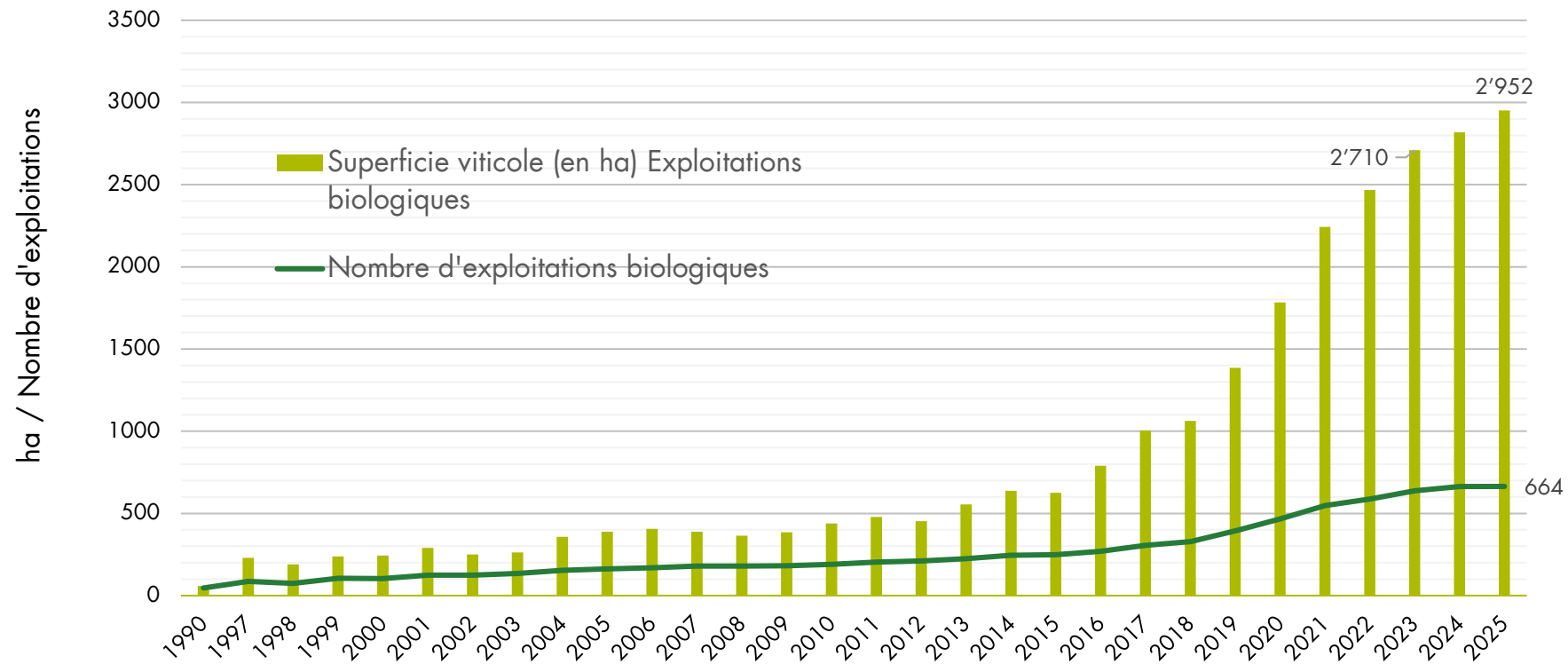
■ 2022 ■ 2023 ■ 2024 ■ 2025

- Parmi les vins bio suisses tranquilles, ce sont les vins rouges qui ont enregistré la plus forte baisse de chiffre d'affaires dans le commerce de détail.
- Les ventes de vin blanc suisse ont moins baissé, même si celui-ci occupe déjà une part moins importante dans les rayons.

Offre

Évolution des surfaces (ha) et de la production de vin bio

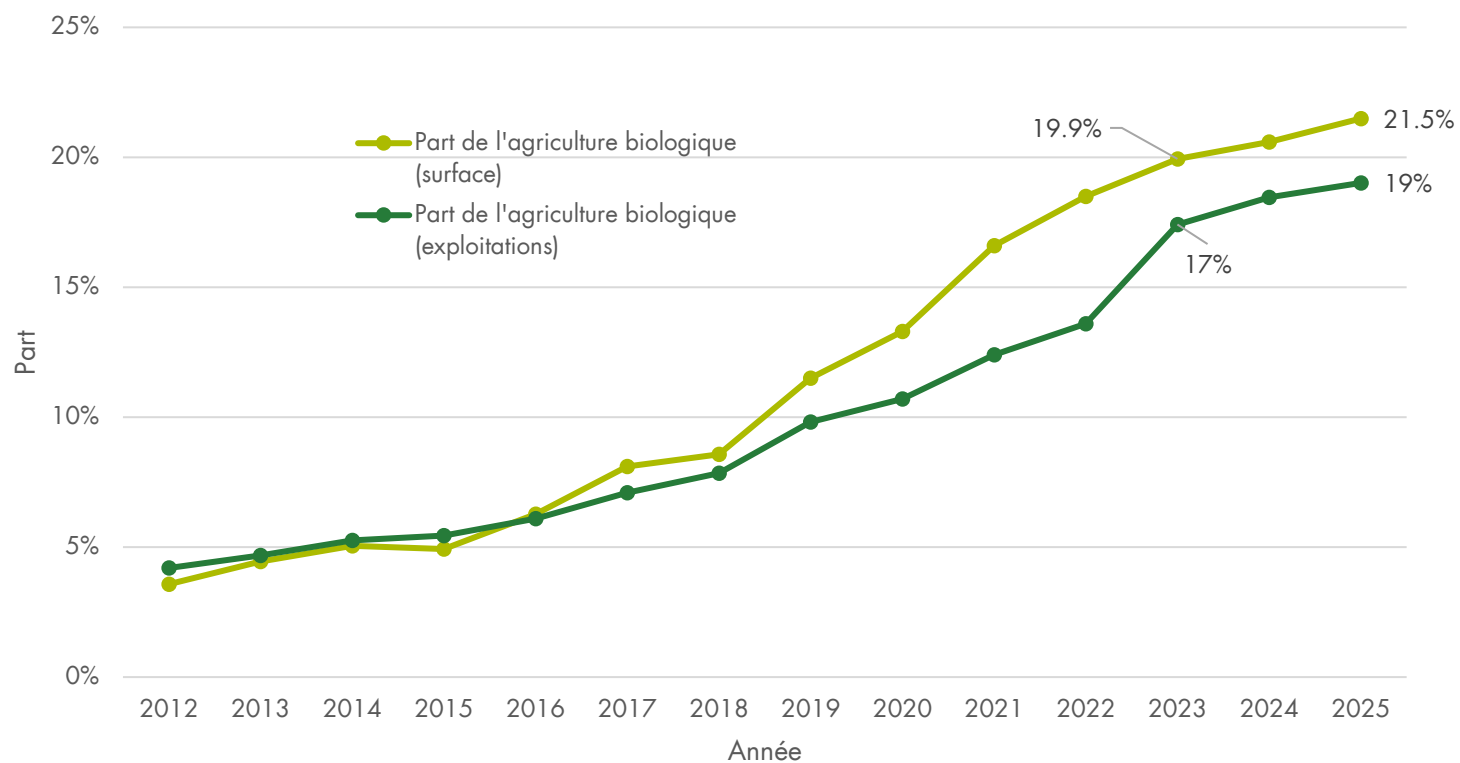
Développement de la viticulture biologique



Source : OFS, 2025 (y compris Bio Bourgeon, Demeter, OBio ; y compris les producteurs de raisin à vinifier et de raisin de table)

Évolution des surfaces et de la production de vin biologique (en pourcentage)

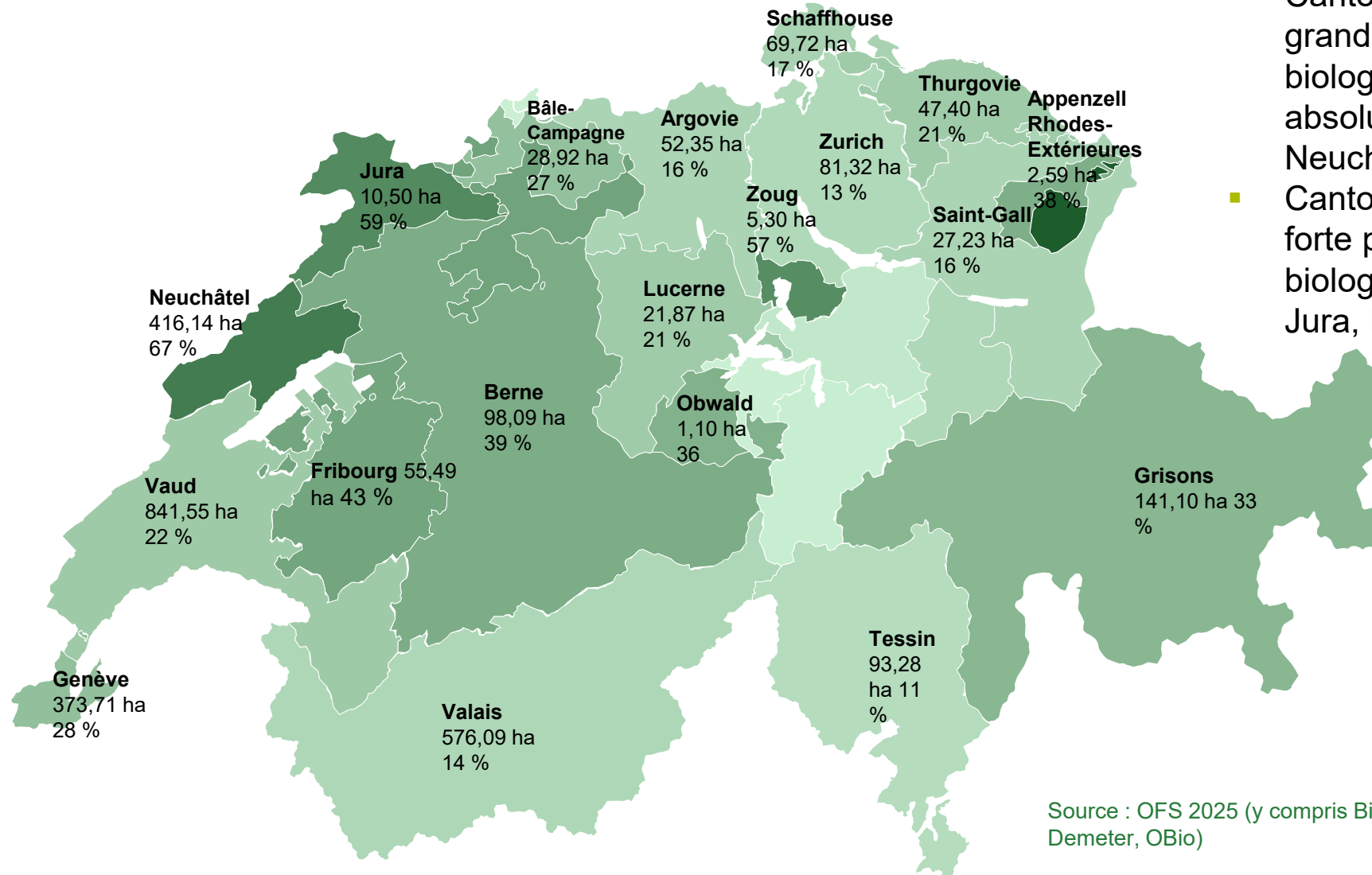
Part de l'agriculture biologique dans la superficie totale et le nombre total de producteurs-trices (en pourcentage)



Source : OFS, 2024
(y compris Bio Bourgeon, Demeter, OBio)

Part de la production de vin bio en 2025

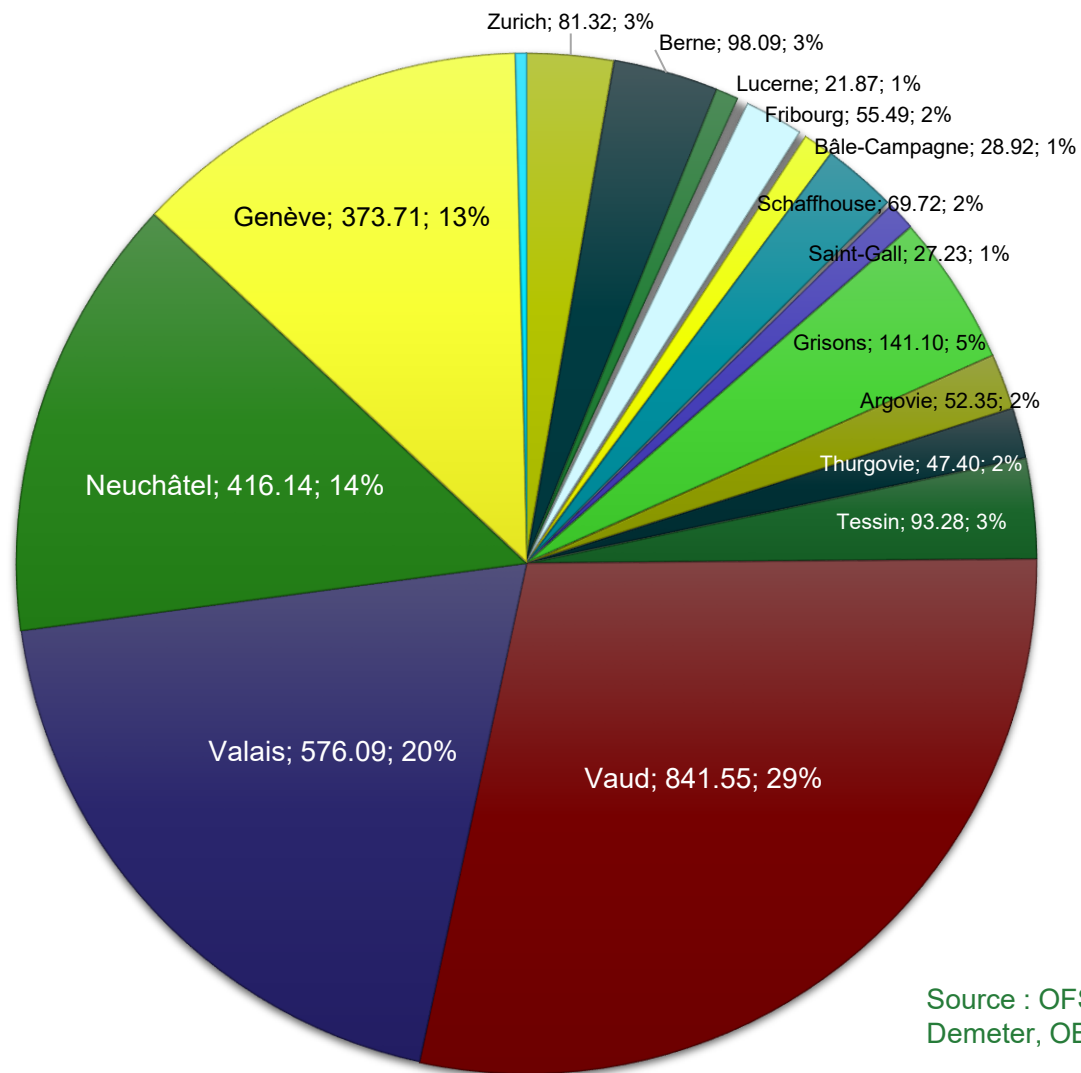
Surface viticole (ha) et proportion de bio dans la surface viticole cantonale, par cantons en 2025



- Cantons possédant la plus grande superficie de vignes biologiques en valeur absolue : Vaud, Valais, Neuchâtel
- Cantons présentant la plus forte proportion de vignes biologiques : Neuchâtel, Jura, Fribourg

Source : OFS 2025 (y compris Bio Bourgeon, Demeter, OBio)

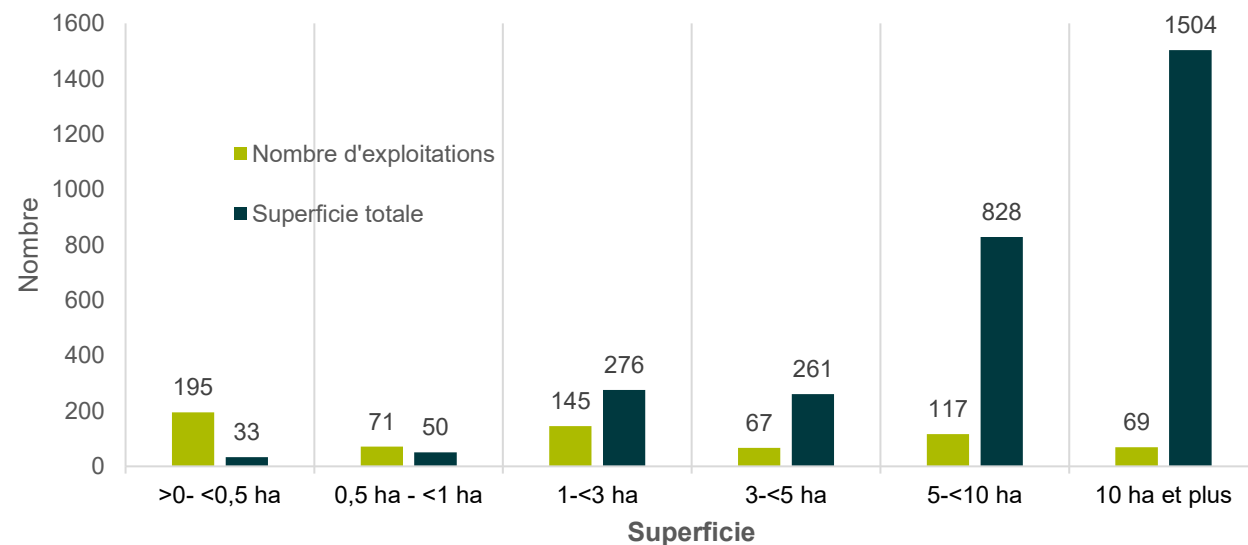
Répartition cantonale de la surface viticole biologique



Source : OFS 2025 (y compris Bio Bourgeon, Demeter, OBio)

Structure du secteur du vin bio

Nombre de producteurs bio et surface (ha) en 2025



Source : OFS 2025 (y compris Bio Bourgeon, Demeter, OBio)

69 producteurs-trices cultivent ensemble 1 504 hectares de vignes. Le nombre de grands domaines viticoles bio reste stable, tandis que leur surface augmente d'année en année (1 358 ha en 2023).

329 domaines de 1 à 10 ha couvrent ensemble une surface (1 365 ha) inférieure à celle des 69 grands domaines.

Les domaines de taille moyenne sont majoritaires, mais les grandes exploitations couvrent globalement une surface plus importante.

Conclusion sur la situation du marché

Évolution de la viticulture biologique

- Les **surfaces viticoles cultivées selon les principes de l'agriculture biologique** ne cessent de croître et s'élevaient à environ 2 952 ha en 2025 (OBio, Bourgeon, Demeter). Cela représente une augmentation de 134 ha depuis 2024.
- En 2025, **la part des surfaces biologiques** dans la superficie viticole totale s'élevait à 21,5 % et 19 % des **viticulteurs-trices étaient certifiés bio**. La tendance à la hausse s'essouffle lentement.
- Plus de **75 %** de la surface viticole biologique se trouve en Suisse **romande**.
- Les plus grandes surfaces de vignes bio en valeur absolue se trouvent dans les cantons de Vaud (842 ha) et du Valais (576 ha). Parmi les cantons comptant plus de 50 ha de vignes, **Neuchâtel** (67 %), **Fribourg** (43 %) et **Berne** (39 %) sont ceux qui affichent la plus forte **proportion de vignes bio**. Neuchâtel est le premier canton où la superficie de vignes en agriculture biologique est majoritaire.
- La part des **vignobles PIWI** augmente également et représentera, selon l'OFAG, **4,2 %** de la superficie viticole totale de la Suisse en 2025 (609 ha, bio et non bio).

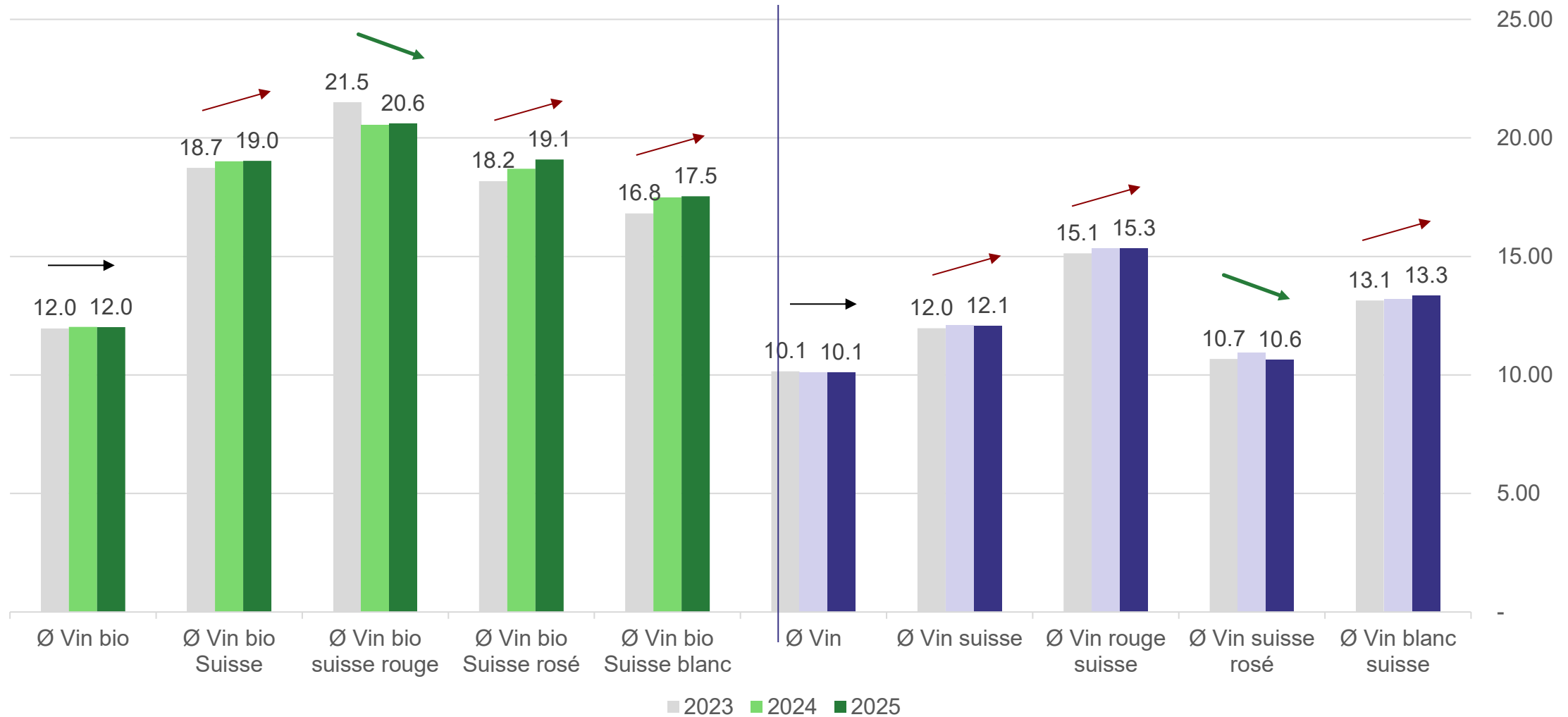
Conclusion sur la situation du marché



- La consommation de vin est globalement en baisse. Cette tendance touche désormais également le secteur bio. Les caves qui fournissent les grossistes sont particulièrement exposées à une forte pression sur les prix, ce qui se répercute sur les fournisseurs de raisins.
- La part de la consommation intérieure a légèrement augmenté pour atteindre environ 35 % (OFAG), ce qui reste un chiffre faible par rapport à plusieurs pays voisins.
- La situation du marché devient également plus difficile pour le vin bio. Grâce à la part importante de la vente directe (estimée à 75 %) et à des concepts innovants, de nombreux vigneron bio parviennent à s'adapter.
- Selon un sondage représentatif réalisé pour le compte de Bio Suisse, 78 % des consommateurs-trices achètent leur vin au supermarché, alors que c'est justement là que le vin bio manque de visibilité. Les consommateurs-trices apprécient le vin bio pour sa qualité et parce qu'il est exempt de résidus.

Autres informations sur le marché


Ventes de produits bio : prix moyens en millions de l/kg : vin



Groupes de consommateurs-trices

Selon un sondage représentatif réalisé par Bio Suisse au début 2026, les groupes-cibles suivants s'intéressent particulièrement au vin bio :

- Jeunes consommateurs de vin (18 à 39 ans) : Sont plus ouverts au bio, ont des habitudes de consommation peu figées, sont axés sur le plaisir et ont un potentiel d'ambassadeurs
- Personnes soucieuses de leur santé : Préfèrent le vin «naturel», produit sans pesticides de synthèse et avec peu d'additifs
- Personnes disposant d'un certain pouvoir d'achat : Sont prêtes à mettre la main à au porte-monnaie pour un vin de qualité offrant un grand plaisir gustatif, donc le vin bio haut de gamme peut éventuellement servir de symbole de statut social
- Amateurs de vin mousseux : Les trois quarts déclarent vouloir boire davantage de vins mousseux bio



Angela Deppeler
Product manager Vins & Plantes aromatiques

Tél. 061 204 66 75 (ligne directe)
angela.deppeler@bio-suisse.ch

Bio Suisse
Peter Merian-Strasse 34
CH-4052 Bâle
Tél. 061 204 66 66
www.bio-suisse.ch



Die Inhalte dieser Präsentation sind Eigentum von Bio Suisse und dürfen nur mit Genehmigung weiterverwendet werden.

Les contenus de cette présentation sont la propriété de Bio Suisse et ne peuvent être réutilisés sans autorisation.