



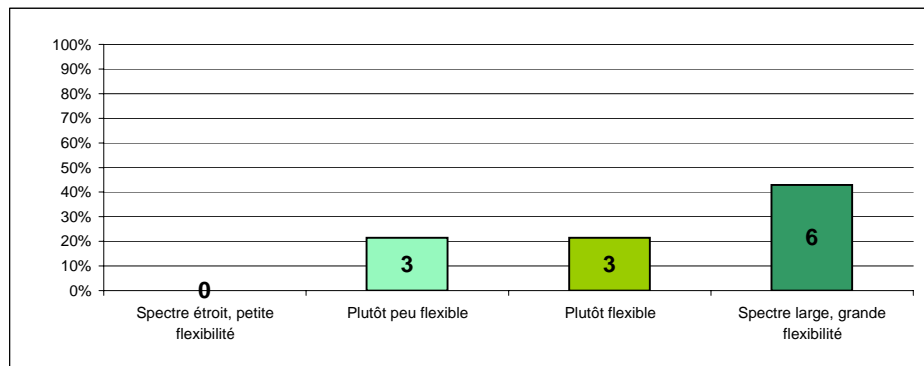
## Rapport type vache et exploitation

Ferme: Steffen  
 Date: 28.08.2006  
 Données générales:  
 ha SAU (sans cultures spéciales) 24  
 Nbre UGB bétail laitier avec remontes 32

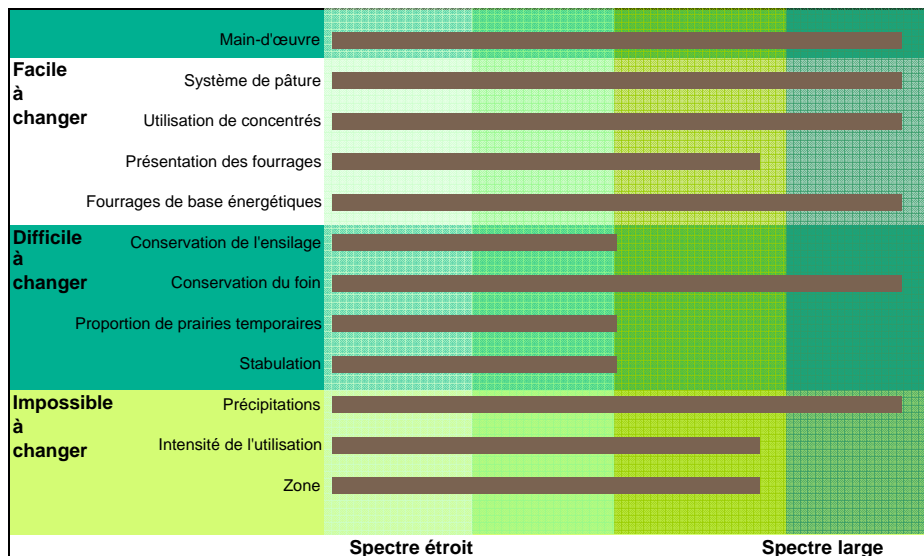
### ANALYSE DE L'EXPLOITATION

Nombre total points exploitation: **39 sur 48** correspond à: **81%**

Mise en valeur résumée (possibilités de l'exploitation : spectre étroit ou large)  
 En fonction de la proportion de chaque classe (notes 1 à 4) de réponses



### Analyse de l'exploitation



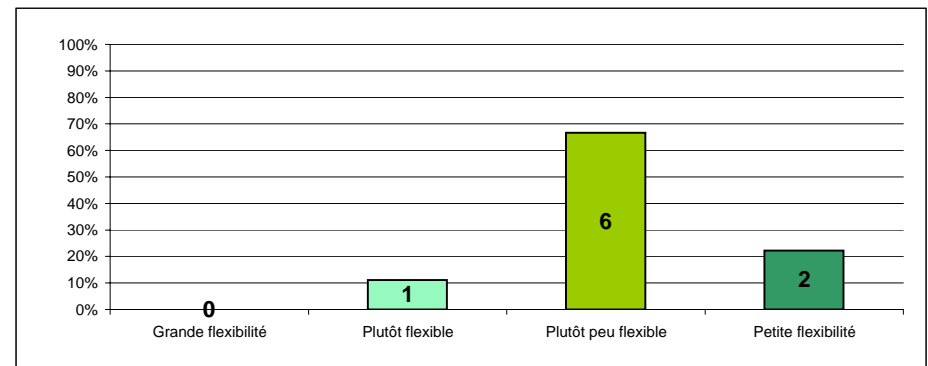
### Données générales:

Race: FT/ RH  
 Nombre de vaches laitières 4,5  
 Ø du nombre de lactation des vaches laitières: 4,5  
 Remontes / achats de femelles 20%  
 Bêtes non écornées 0%  
 Monturelle ou IA? 0,2  
 Vêlages saisonniers? non  
 échantillons de lait avec < 150'000 cellules dans les 6 ou 12 derniers mois 64%

### ANALYSE DU TROUPEAU

Nombre total points troupeau: **28 sur 36** correspond à: **78%**

Mise en valeur résumée (changements faciles / flexible à changements difficiles / pas flexible)  
 En fonction de la proportion de chaque classe (notes 1 à 4) de réponses



### Analyse du troupeau

