Le marché des fruits bio

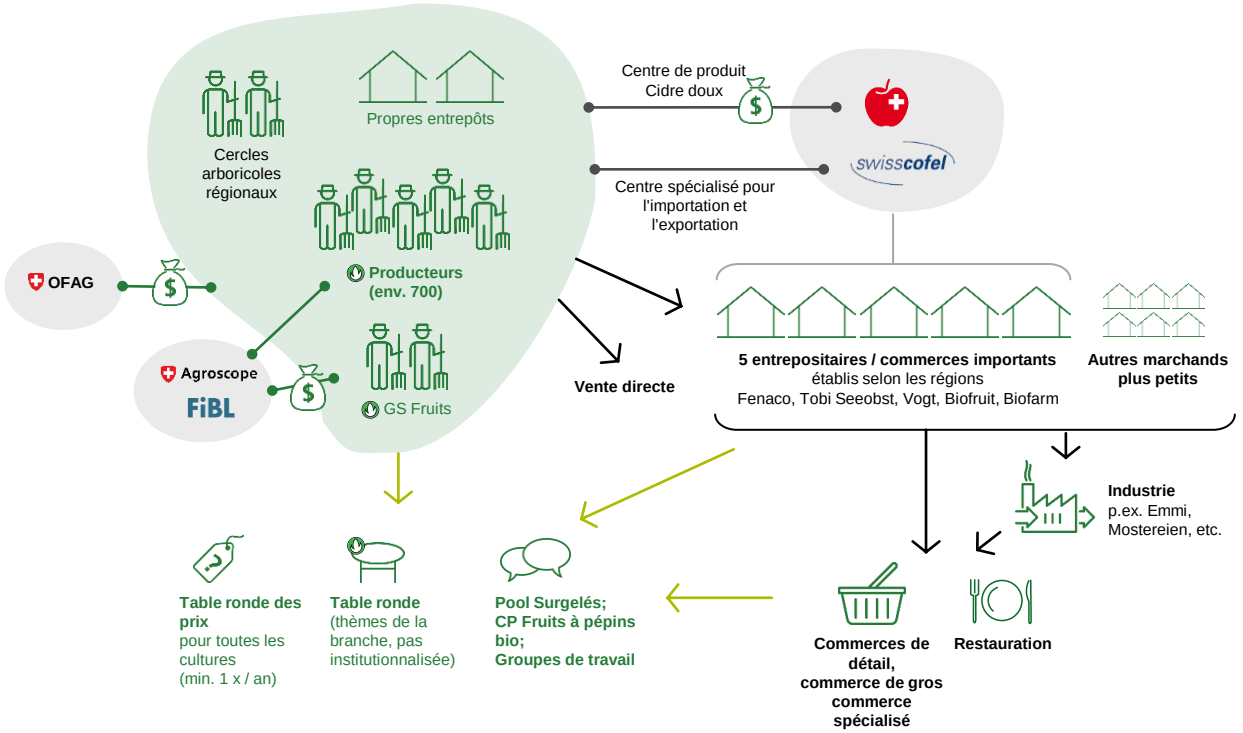

Transparence du marché

- Séminaires, articles, www.bioactualites.ch
- Surfaces cultivées
- Prix de référence

Gestion des quantités

- Autorisations individuelles d'importation (Aii) de Bio Suisse
- Exigences de qualité (calibres etc.) de la branche

Promotion des ventes

- Pomme du mois
- Dégustations in store
- Promos fruits à cidre
- Shops en ligne
- Roadshow
- Financement e.a. par des moyens spécifiquement affectés

Promotion de la production

- Projet Fruits à noyau (FiBL)
- Projet Petits fruits (FiBL)
- Projets Plants de fraisiers (Agroscope, FiBL)
- Projet Fruits à cidre (Coop, Ramseier, FiBL)
- Projet Bandes fleuries (FiBL)
- Projet Abricots (Agroscope, FiBL)

BIOSUISSE

Fruits à pépins (surtout pommes)
Fruits à noyau
Petits fruits (baies)

Fluctuations saisonnières des quantités

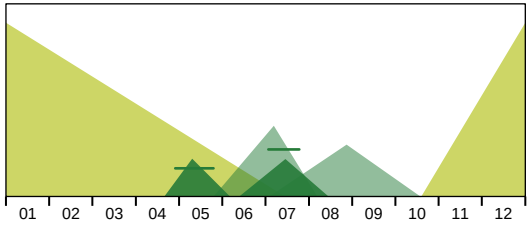

Évolution de la surface cultivée (ha)

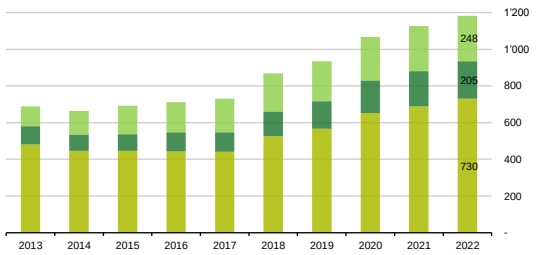

Principales surfaces de cultures fruitières

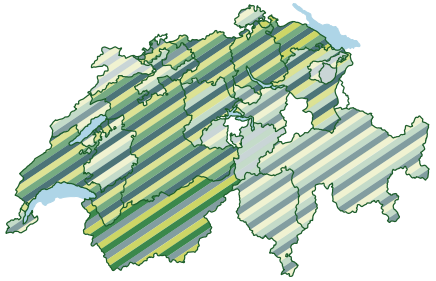

Fruits à pépins	Fruits à noyau	Petits fruits (baies)
1210 –245	99	11–51
14 –70	19 –27	1–10
<10	<6	<10

Fruits à cidre bio

Pommes à cidre
Poires à cidre

Offre de fruits à cidre (t)

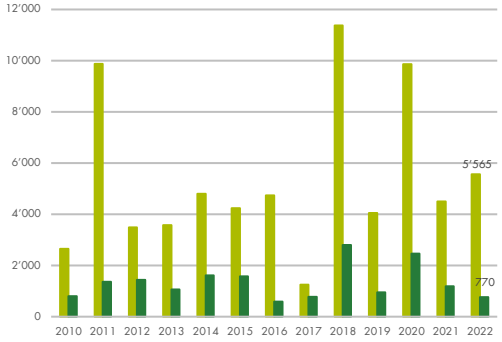

Chiffres-clé importants 2022

Source: Nielsen, OFS

Surfaces cultures fruitières bio
1'183 ha – dont 62 % de fruits à pépins

Chiffre d'affaires des fruits bio dans le commerce de détail
286 mio Fr.
Part de marché du bio : 20.1 %