

# Direttive per la prova che le esigenze ecologiche sono rispettate (PER)

**Le direttive entrano in vigore a partire dal 1° gennaio 2026 per i seguenti Cantoni:**

Argovia, Appenzello Esterno, Appenzello Interno, Basilea Campagna, Basilea Città, Berna, Glarona, Grigioni, Lucerna, Nidvaldo, Obvaldo, San Gallo, Sciaffusa, Svitto, Soletta, Ticino, Turgovia, Uri, Zugo e Zurigo.

**Le direttive sono riconosciute dall'Ufficio Federale dell'Agricoltura.**

13. Edizione, gennaio 2026 (in giallo sono evidenziate le modifiche rispetto all'anno 2025)

Le presenti direttive sono state redatte dal Gruppo di coordinamento Direttive Ticino e Svizzera tedesca (KIP) in collaborazione con la Centrale di consulenza agricola AGRIDEA di Lindau, il Centro specializzato (FZ) per la coltivazione e la protezione delle colture frutticole, l'Unione svizzera produttori di verdura (USPV) e con Vitiswiss.

## **Impressum:**

Editore:	Gruppo di coordinamento Direttive Ticino e Svizzera tedesca (KIP) c/o AGRIDEA, Eschikon 28, CH-8315 Lindau, Tel. 052 354 97 00 <a href="mailto:kontakt@agridea.ch">kontakt@agridea.ch</a> , <a href="http://www.agridea.ch">www.agridea.ch</a>
Distribuzione:	Organismi di controllo, Amministrazione e consulenza cantonali
Autori	Simon Werthmüller (Aniterra), Lorenz Escher (KOL), Lorenz Eugster (SO), Maria Matasci-Stanga (TI), Annatina Bühler (Iawa), Benno Niederberger (BL), Urs Weingartner (Vitiswiss), Christian Stamm (SH), Erich Huwiler (AG), Martin Braunschweig (ZH), Martin Keller (Beratungsring Gemüse, Ins), Nicole Kohli (Agrosolution AG), Barbara Mosimann (BE), Heiri Niederberger (SZ), Nora Spirig (AGRIDEA), Nina Keil (ZHT-BLV), Martin Schmutz (bio.inspecta AG), Edi Holliger (SOV), Roman Steiger (KUT AG), Robert Gantenbein (LIA, AI und AR), Andrea Laim (GR)
Redazione	Nora Spring, AGRIDEA
Traduzione:	Sezione dell'Agricoltura, Repubblica e Cantone Ticino
Stampa:	Centro sistemi informativi, Repubblica e Cantone Ticino © KIP/AGRIDEA Lindau, 13. edizione, gennaio 2026 ISO 9001 - ISO 21001 - IQNet

Tutti i diritti sono riservati, in particolare i diritti di riproduzione totale o parziale tramite fotocopie e altri procedimenti.

Tutte le indicazioni in questa pubblicazione sono fornite senza garanzia. Fa stato la legislazione in materia.

# Indice:

<b>1</b>	<b>CONSIDERAZIONI GENERALI</b>	<b>3</b>
1.1	OBIETTIVI ECOLOGICI DELLA POLITICA AGRARIA	3
1.2	IMPORTANZA DELLE DIRETTIVE KIP	3
1.3	ULTERIORI BASI LEGALI RILEVANTI	3
1.4	OBBLIGO DI FORNIRE LA PROVA	3
<b>2</b>	<b>INDICAZIONI GENERALI SULLA PER</b>	<b>4</b>
2.1	LA PER DEVE ESSERE FORNITA PER L'INTERA AZIENDA AGRICOLA	4
2.2	COLTURE SECONDARIE	4
2.3	SCAMBIO DI SUPERFICI E CESSIONE D'UTILIZZAZIONE DI SUPERFICI AZIENDALI	4
2.4	GESTIONE AL DI FUORI DEL RAGGIO USUALE	4
2.5	GESTIONE DI SUPERFICI ALL'ESTERO	5
2.6	PER FORNITA DA PIÙ AZIENDE	5
2.7	CONGRUA DETENZIONE DEGLI ANIMALI	5
2.8	SUPERFICI DETERMINANTI PER IL CALCOLO DEI CONTRIBUTI	6
2.9	RIDUZIONI E CASI DI FORZA MAGGIORE	6
2.10	REGISTRAZIONI	7
<b>3</b>	<b>AVVICENDAMENTO DELLE COLTURE</b>	<b>8</b>
3.1	VARIANTE 1 "PAUSE DI COLTIVAZIONE"	8
3.2	VARIANTE 2 "NUMERO DI COLTURE E QUOTA DELLE COLTURE"	9
3.3	COLTURE ORTICOLE E FRAGOLE	11
<b>4</b>	<b>PROTEZIONE DEL SUOLO</b>	<b>12</b>
4.1	PROTEZIONE DEL SUOLO SULLE TERRE APERTE	12
4.2	PROTEZIONE CONTRO L'EROSIONE	12
4.2.1	Frutticoltura e coltivazione di bacche	13
<b>5</b>	<b>CONCIMAZIONE</b>	<b>14</b>
5.1	BILANCIO DEGLI ELEMENTI NUTRITIVI	14
5.2	DEPOSITO E SPANDIMENTO DI CONCIMI AZIENDALI	15
5.3	ANALISI DEL SUOLO	16
<b>6</b>	<b>PROTEZIONE FITOSANITARIA</b>	<b>17</b>
6.1	IMPIEGO DI PRODOTTI FITOSANITARI	17
6.2	MISURE PER LA RIDUZIONE DELLA DERIVA E DILAVAMENTO	26
6.3	IMPIEGO DI IRRORATRICI	27
<b>7</b>	<b>PROMOZIONE DELLA BIODIVERSITÀ</b>	<b>28</b>
7.1	QUOTA DI SPB RISPETTO ALLA SUPERFICIE AGRICOLA UTILE (SAU)	28
7.2	FASCE TAMPONE	29
<b>8</b>	<b>PER IN FRUTTICOLTURA E NELLA COLTIVAZIONE DI BACCHE</b>	<b>31</b>
8.1	REGISTRAZIONI	31
8.2	ANALISI DEL SUOLO E BILANCIO DEGLI ELEMENTI NUTRITIVI	31
8.3	PRESCRIZIONI SPECIALI DI CONCIMAZIONE	32
8.4	PROTEZIONE FITOSANITARIA	33
8.5	IMPIEGO DI IRRORATRICI	35
8.6	GESTIONE DEL TERRENO - INTERFILARI	35
8.7	PROMOZIONE DELLA BIODIVERSITÀ	35
<b>9</b>	<b>PER IN VITICOLTURA</b>	<b>36</b>
9.1	REGISTRAZIONI	36
9.2	SUOLO E CONCIMAZIONE	36
9.3	INTERVENTI SUL SUOLO	37
9.4	PROTEZIONE FITOSANITARIA	38
9.5	IMPIEGO DI IRRORATRICI	39
9.6	PROMOZIONE DELLA BIODIVERSITÀ	39
<b>10</b>	<b>PRODUZIONE DI SEMENTI E PIANTE PER LA MOLTIPLICAZIONE</b>	<b>40</b>
<b>11</b>	<b>PIANTE ORNAMENTALI E ALTRE COLTURE FLORICOLE</b>	<b>41</b>
11.1	CLASSIFICAZIONE DELLE SUPERFICI	41
11.2	ESIGENZE ALLE AZIENDE PER CON COLTIVAZIONE DI PIANTE ORNAMENTALI E ALTRE COLTURE FLORICOLE	42
<b>12</b>	<b>REFERENZE</b>	<b>43</b>

# 1 Considerazioni generali

## 1.1 Obiettivi ecologici della politica agraria

Le seguenti direttive KIP hanno quale scopo di raggiungere gli attuali obiettivi ecologici della politica agricola, ossia, la:

- promozione della biodiversità naturale,
- riduzione del carico di nitrati nelle falde freatiche e nelle acque di sorgente,
- riduzione del carico di fosforo nelle acque superficiali,
- riduzione dell'immissione di prodotti fitosanitari nelle acque superficiali,
- detenzione degli animali rispettosa delle loro esigenze.

I suddetti obiettivi sono conseguiti mediante l'attuazione dei seguenti provvedimenti presso le singole aziende agricole:

Avvicendamento disciplinato delle colture e adeguata copertura del suolo	Impianto e gestione di superfici per la promozione della biodiversità (SPB) e di superfici d'inventari d'importanza nazionale secondo la LPN	Bilancio equilibrato delle sostanze nutritive	Limitazione nell'impiego di prodotti fitosanitari	Detenzione rispettosa degli animali da reddito: legislazione sulla protezione degli animali e programmi per il benessere degli animali
--	--	---	---	--

## 1.2 Importanza delle direttive KIP

Le direttive KIP riguardano la prova che le esigenze ecologiche sono rispettate (PER). Si basano sull'Ordinanza sui pagamenti diretti. Le ordinanze originali possono essere consultate al sito <https://www.blw.admin.ch> → Sostegno finanziario → Pagamenti diretti → Sintesi sui pagamenti diretti → Informazioni complementari → Basi legali.

Le direttive mirano a spiegare in modo semplificato le disposizioni giuridiche delle Ordinanze redatte in un linguaggio non sempre di facile comprensione.

Congiuntamente alle Ordinanze, le direttive costituiscono la base per il diritto ai rispettivi contributi. La protezione degli animali è parte integrante della PER.

Nelle presenti direttive non vengono trattate eventuali ulteriori esigenze poste da marchi e da organizzazioni dedite alla commercializzazione, quali SUISSE GARANTIE, SwissGAP e PI-Svizzera.

## 1.3 Ulteriori basi legali rilevanti

☞ **L'osservanza delle disposizioni in campo agricolo della legislazione in materia di protezione delle acque, dell'aria, dell'ambiente, della natura e del paesaggio è un presupposto fondamentale per il versamento di pagamenti diretti.**

## 1.4 Obbligo di fornire la prova


☞ **Il gestore che intende beneficiare di pagamenti diretti deve fornire all'autorità cantonale la prova che gestisce l'intera azienda conformemente alle presenti direttive.**



## 2 Indicazioni generali sulla PER

L'adempimento della prova che le esigenze ecologiche sono rispettate (PER) è una premessa fondamentale per l'ottenimento di tutti i pagamenti diretti, ad eccezione dei contributi d'estivazione.

### 2.1 La PER deve essere fornita per l'intera azienda agricola

 **L'azienda deve gestire tutte le sue superfici conformemente alle presenti direttive. Eccezioni: vedi punti 2.2 e 2.5**

### 2.2 Colture secondarie

Le colture secondarie, su superfici il cui totale non supera le 20 are, possono essere gestite diversamente rispetto a quanto previsto dalle regole della PER. Per la frutticoltura così come per i piccoli impianti inferiori alle 20 are sono applicabili le condizioni minime del FZ per la coltivazione e la protezione delle colture frutticole (vedi punto 6.1, Impiego di prodotti fitosanitari). Se sono coltivati prodotti con marchio, vanno adempite le direttive della rispettiva organizzazione specializzata indipendentemente dalla superficie coltivata.

### 2.3 Scambio di superfici e cessione d'utilizzazione di superfici aziendali

 **Lo scambio di superfici è consentito soltanto tra aziende che si sono annunciate alla PER.**

Se è avvenuto uno scambio di superfici, queste ultime vanno dichiarate nel modulo di rilevamento delle superfici in funzione dell'effettiva gestione nel relativo anno e non in base al fatto che siano in proprietà o in affitto.

Eccezioni per orticoltura e colture intercalari: l'affitto a breve termine di particelle gestite prima o dopo una coltura principale nello stesso anno è consentito, rispettivamente esentato dalla suddetta disposizione (p.es. coltivazione di insalata dopo un cereale). Lo stesso vale per le colture intercalari a gestione autunnale e/o primaverile tra due colture principali (vedi Regolamento concernente l'utilizzo temporaneo delle superfici -"affitto a breve termine"-).

In campicoltura è considerata coltura principale quella che rimane più a lungo sul campo durante il periodo vegetativo (Ordinanza sulla terminologia agricola (OTerm), art. 18 cpv. 2, consultabile al sito <https://www.blw.admin.ch> → Sostegno finanziario → Pagamenti diretti → Sintesi sui pagamenti diretti → Informazioni complementari → Basi legali).


Anche le superfici aziendali che vengono utilizzate da terzi devono essere gestite conformemente alle presenti direttive PER.

### 2.4 Gestione al di fuori del raggio usuale

 **Se un'azienda dispone di più unità di produzione e la distanza tra queste supera i 15 km (tragitto), la quota SPB deve essere adempiuta separatamente per ciascuna unità conformemente al [capitolo 7](#).**

Per unità di produzione s'intende un insieme di terre, edifici e installazioni, visibilmente riconoscibile come tale.

## 2.5 Gestione di superfici all'estero

 **Le direttive PER devono essere adempiute anche per i terreni gestiti all'estero, ad eccezione della superficie SPB.**

La percentuale richiesta di SPB del 7% / 3.5% sulle SAU si calcola esclusivamente rispetto alla superficie agricola utile in Svizzera; essa deve pure trovarsi su suolo elvetico. Per le superfici all'estero vige inoltre il diritto del rispettivo Stato.

## 2.6 PER fornita da più aziende


Due o più aziende possono fornire assieme la PER, integralmente o parzialmente, costituendo una comunità PER. I centri aziendali devono situarsi entro una distanza massima (tragitto) di 15 km. Un'azienda può prendere parte soltanto ad una comunità PER interaziendale. La partecipazione a una comunità PER deve essere disciplinata contrattualmente e autorizzata dal Cantone. La comunità PER deve essere ispezionata nel suo insieme dalla stessa organizzazione di controllo.

I seguenti punti, singolarmente o in combinazione, possono essere forniti in comune da una comunità PER:

- **intera azienda,**
- **bilancio delle sostanze nutritive,**
- **superfici per la promozione della biodiversità,**
- **avvicendamento delle colture, protezione del suolo e dei vegetali.**

In caso d'infrazioni in materia PER, tutte le aziende partecipanti alla comunità PER subiranno per il medesimo ambito una riduzione dei pagamenti diretti.

## 2.7 Congrua detenzione degli animali

 **Nel quadro della congrua detenzione degli animali, il gestore deve fornire la prova che le disposizioni sulla protezione degli animali sono rispettate per tutti gli animali da reddito agricolo presso tutte le unità di produzione.**

Nell'ambito della congrua detenzione degli animali, come prova valgono tutti i documenti necessari come per esempio il registro delle uscite del bestiame compilato correttamente. Le disposizioni si basano sulla Legge e sull'Ordinanza sulla protezione degli animali, nonché sull'Ordinanza dell'Ufficio federale di veterinaria sulla detenzione di animali da reddito.

Per i controlli, gli ispettori si avvalgono dei manuali di controllo specifici ad ogni specie, ossia: bovini, suini, ovini, caprini, equini, lama e alpaca, galline ovaiole, pollame da ingrasso e conigli.

Le basi legali rilevanti e i manuali di controllo sono reperibili nel sito dell'Ufficio federale della sicurezza alimentare e di veterinaria <https://www.blv.admin.ch> → Animali → Basi legali ed esecutive → Mezzi ausiliari e basi esecutive → Documentazione e manuali di controllo.

Con il controllo della protezione animale si verifica il rispetto delle misure minime di stalle e impianti di stabulazione e la detenzione come per esempio il sovraffollamento, la lettiera, l'approvvigionamento di foraggio e di acqua, la cura e la conformità degli interventi sugli animali.

Qualora fossero riscontrate delle lacune, a queste devono in ogni caso essere posto rimedio. A dipendenza della lacuna è concesso un termine di ripristino.

## **2.8 Superfici determinanti per il calcolo dei contributi**

Per il calcolo dei contributi sono determinanti le indicazioni sulle superfici in base al rilevamento agricolo dei dati aziendali nel giorno di riferimento del relativo anno civile. Le superfici oggetto di scambio devono essere annunciate dal gestore.

## **2.9 Riduzioni e casi di forza maggiore**

Qualora le direttive fossero adempiute solo parzialmente, i contributi sono ridotti o negati conformemente alla direttiva sulla riduzione dei pagamenti diretti (Allegato 8, OPD).

Se, per cause di forza maggiore, una o più condizioni rilevanti per i pagamenti diretti non sono adempiute, il Cantone può rinunciare alla riduzione o al diniego dei contributi.

Sono considerati casi di forza maggiore:

- il decesso del gestore,
- l'espropriazione di una parte della superficie aziendale, se tale espropriazione non era prevedibile,
- la distruzione delle stalle dell'azienda,
- una catastrofe naturale,
- malattie che hanno colpito l'insieme o una parte degli animali,
- gravi danni alle colture dovuti a malattie o a organismi nocivi,
- eventi meteorologici straordinari quali forti precipitazioni, siccità, gelo, grandine.

Per fare valere un caso di forza maggiore, si deve, entro 10 giorni dall'avvenuta conoscenza del caso, inviare una comunicazione scritta all'autorità cantonale competente.

## 2.10 Registrazioni

☞ **Per dimostrare il rispetto della PER (vedi punto [1.4](#)), i gestori devono effettuare regolarmente le registrazioni relative alla gestione.**

**Le registrazioni devono contenere le seguenti indicazioni:**

- un piano delle particelle delle superfici gestite, comprese quelle oggetto di scambio. Le superfici SPB sono contrassegnate distintamente nel piano delle particelle;
- la superficie aziendale, la superficie agricola utile e altre superfici indicate in are (copia del formulario con i dati aziendali al giorno di riferimento);
- l'elenco delle particelle comprese le superfici foraggiere e quelle per la promozione della biodiversità;
- il libretto dei campi, i piani delle superfici gestite, il libretto dei prati o altri documenti di registrazione analoghi con indicazioni relative alle colture, date di raccolta e rese, alla lavorazione del suolo, alla concimazione, alla protezione dei vegetali (prodotto impiegato, numero di omologazione, data e quantità), compresi gli esiti dei conteggi (volti ad individuare la presenza di organismi nocivi) e dei controlli. In campicoltura è inoltre necessario indicare per le rispettive colture i dati relativi alle varietà, all'avvicendamento colturale e alla lavorazione del suolo. Tutte le registrazioni devono avvenire correntemente, tuttavia entro al più tardi una settimana dall'esecuzione del lavoro; i numeri di omologazione possono essere elencati in una lista separata, a condizione che si possa risalire al prodotto fitosanitario utilizzato;
- il bilancio delle sostanze nutritive e la relativa documentazione (estratti HODOFLU, foraggi NPR, bolle di consegna, ecc.);
- il piano di rotazione (aziende con più di 3 ettari di terre aperte). Il piano deve indicare l'avvicendamento delle colture sulle singole particelle o terreni per l'anno colturale e nei 5 anni precedenti. Per l'orticoltura il piano deve indicare l'avvicendamento nei 6 anni precedenti (incluse le superfici gestite oggetto di scambio) e l'affitto a breve termine per l'anno colturale e nei due anni precedenti. La registrazione è necessaria da quando si comincia a praticare la rotazione;
- il registro delle uscite per il bestiame tenuto in stabulazione fissa, aggiornato (al più tardi dopo 3 giorni) con i giorni di uscita e rispettivamente di pascolo;
- ulteriori registrazioni qualora richieste dal Cantone o dall'organizzazione di controllo.


☞ **Tutta la documentazione relativa alle registrazioni va conservata per almeno 6 anni.**

☞ **Nel caso di cessione temporanea di superfici a terzi per l'impianto di intercalari, sovesci o ortaggi, questi ultimi sono responsabili per le registrazioni della superficie da loro gestita e devono fornire copia delle registrazioni al cedente.**

L'organismo d'ispezione può esigere che al momento del controllo siano presentate le registrazioni in forma cartacea.



### 3 Avvicendamento delle colture

 I gestori possono scegliere tra due varianti per l'avvicendamento delle colture. E' loro consentito cambiare dalla variante 1 "pause di coltivazione" (punto 3.1) alla variante 2 "numero di colture e quota delle colture" (punto [3.2](#)), o viceversa, al più presto dopo 5 anni.

#### 3.1 Variante 1 "pause di coltivazione"

Le aziende che gestiscono più di 3 ettari di terre aperte sono tenute a rispettare tra due colture principali le seguenti pause di coltivazione (anno = 12 mesi).

Coltura principale	Pausa colturale
<b>Cereali</b>	
Tra due colture di cereali della stessa specie (esclusa l'avena)	1 anno
Eccezione: tra due colture di avena	3 anni
Eccezione: cereali, se sono stati coltivati per tre anni consecutivi (esclusa l'avena)	2 anni senza cereali
Eccezione: cereali, se sono stati coltivati per due anni consecutivi (esclusa l'avena)	1 anno senza cereali
<b>Avvertenza:</b> Le varietà primaverili e autunnali della stessa specie di cereali sono considerate un'unica specie. Frumento e spelta sono considerate un'unica specie. Il farro e il piccolo farro sono considerati specie separate.	
<b>Mais*</b>	
Prato a mais con regolazione meccanica della crescita dell'erba tra le file, coltivato al massimo per tre anni consecutivi	2 anni
Mais con sottosemina, mais con semina a lettiera o a bande fresate o semina diretta dopo un sovescio o dopo colture intercalari o erbai, coltivato al massimo per due anni consecutivi	2 anni
Mais con sottosemina, mais con semina a lettiera o a bande fresate o semina diretta dopo un sovescio o dopo colture intercalari o erbai, coltivato soltanto per 1 anno	1 anno
Mais (altre tecniche colturali) coltivato al massimo per due anni consecutivi	3 anni
Mais (altre tecniche colturali) coltivato soltanto per un anno (**): 2 anni su 5 può esserci mais sulla stessa parcella)	1-2 anni**
<b>Chenopodiacee (p.es. barbabietole, spinaci)</b>	
Tra due chenopodiacee (quale coltura principale)	3 anni
<b>Patate, tabacco (Solanacee)</b>	
Tra patate (escluse le patate primaticce)	3 anni
Tra patate primaticce	2 anni
Tra patate quali coltura principale e patate primaticce (e viceversa)	2 anni
Tra tabacco, varietà Burley	3 anni

Tra tabacco, varietà Virginia	5 anni
<b>Leguminose</b>	
Tra soia	3 anni
Tra favette	3 anni
Tra piselli proteici	6 anni
Miscugli di cereali e piselli	6 anni
<b>Culture sensibili alla sclerotinia</b>	
Tra colza	3 anni
Tra girasole	3 anni
Tra colza e girasole	2 anni
<b>Altre colture da pieno campo</b>	
Tra due colture principali della stessa famiglia	2 anni
<b>Fiori recisi coltivati in pieno campo</b>	
Non vi sono oneri inerenti all'avvicendamento delle colture	
Suggerimenti per l'avvicendamento in orticoltura e nelle fragole: vedi <a href="#">punto 3.3</a>	

In campicoltura è considerata coltura principale quella che rimane più a lungo sul campo durante il periodo vegetativo.

**\*\*:** In Ticino è in atto la lotta contro la *Diabrotica virgifera*; vige pertanto il divieto di coltivare mais sulle superfici già interessate dalla stessa coltura l'anno precedente (divieto di ristoppio). Tale misura è valida anche per le seconde colture di mais e per le piccole parcelle di mais da polenta.

### 3.2 Variante 2 “numero di colture e quota delle colture”

#### a) Numero di colture

 **Le aziende che gestiscono più di 3 ettari di terre aperte devono annoverare annualmente nel loro piano colturale almeno 4 diverse colture.**

 **Al sud delle Alpi il minimo annuale corrisponde a 3 colture diverse.**

I maggessi da rotazione, i maggessi fioriti e le strisce su superficie coltiva fanno parte delle terre aperte e sono computabili quali colture.

I prati artificiali possono essere annoverati quali colture fino al sesto anno dall'impianto. Dal settimo anno di sfruttamento i prati artificiali vengono considerati prati naturali.

**Le varietà primaverili e autunnali della stessa specie di cereali sono considerate un'unica specie.**

Se un prato viene arato e seminato di nuovo, oppure se un prato viene nuovamente seminato con altri metodi, si tratta di un rinnovamento del prato e non è da considerare come nuova coltura per l'avvicendamento colturale. Lo stesso vale per i prati permanenti che vengono rinnovati.


**Affinché una coltura sia presa in considerazione, deve coprire almeno il 10 per cento della superficie delle terre da rotazione (= terre aperte più prati artificiali).**

Le colture che coprono meno del 10 per cento della superficie di terre da rotazione possono essere addizionate. Se la somma derivante supera il 10% della superficie delle terre da

rotazione, è considerata una coltura. Se la somma supera il 20%, sono considerate 2 colture. Se la somma supera il 30%, sono considerate 3 colture. Qualora la somma dovesse essere di oltre il 40%, sono computate al massimo 3 colture.

I prati artificiali che coprono più del 10 per cento della superficie di terre da rotazione sono considerati 1 coltura. Se coprono oltre il 20%, sono considerati come 2 colture. Se coprono più del 30%, sono considerati come 3 colture. Il numero di colture per i terreni destinati all'orticoltura, con piante appartenenti ad almeno due famiglie botaniche, è conteggiato alla stessa maniera dei prati artificiali.

### b) Quota delle colture

 Oltre ad almeno 4 colture, non deve essere superata la quota massima delle singole colture principali rispetto alle terre aperte, come alla seguente tabella:

Coltura principale *	Quota annua massima
<b>Cereali (senza mais e avena)</b>	totale 66%
<ul style="list-style-type: none"> <li>• Frumento (panif., for, duro) e spelta (complessivamente)</li> <li>• Avena</li> </ul>	50% 25%
<b>Mais</b>	
<ul style="list-style-type: none"> <li>• Prato a mais con regolazione meccanica della crescita dell'erba tra le file</li> <li>• Mais con sottosemine, mais con semina su lettiera o a strisce fresate dopo sovescio, colture intercalari o prato artificiale</li> <li>• Tutte le altre tecniche colturali</li> </ul>	60% 50% 40%
◇ Per le aziende che utilizzano contemporaneamente diverse tecniche colturali, la quota massima di mais viene ponderata in base alla superficie	
◇ Al Sud delle Alpi: tutte le tecniche colturali su parcelle con una pendenza inferiore al 3%	50%
<b>Chenopodiacee</b>	
<ul style="list-style-type: none"> <li>• Barbabietole</li> </ul>	25%
<b>Solanacee</b>	
<ul style="list-style-type: none"> <li>• Patate quale coltura principale</li> <li>• Tabacco</li> </ul>	25% 25%
<b>Leguminose</b>	
<ul style="list-style-type: none"> <li>• Soia</li> <li>• Favetta</li> <li>• Piselli proteici</li> <li>• Miscugli di cereali e piselli</li> </ul>	25% 25% 15% 15%
<b>Colture sensibili alla sclerotinia</b>	
<ul style="list-style-type: none"> <li>• Girasoli</li> <li>• Colza</li> <li>• Colza e girasoli</li> </ul>	25% 25% totale 33%
<b>Altre colture campicole</b>	

<ul style="list-style-type: none"> <li>• Tra 2 colture principali della stessa famiglia. Le strisce per organismi utili sulla superficie coltiva aperta, i maggesi fioriti, i maggesi da rotazione e le strisce superficie coltiva sono considerati ognuno come una famiglia a sé stante.</li> </ul>	2 anni di pausa
<b>Fiori recisi coltivati in pieno campo:</b>	
<ul style="list-style-type: none"> <li>• Non vi sono oneri inerenti all'avvicendamento delle colture</li> </ul>	

\* In campicoltura è considerata coltura principale quella che rimane più a lungo in campo durante il periodo vegetativo.

### 3.3 Colture orticole e fragole

In orticoltura vanno osservate le direttive sull'avvicendamento delle colture edito dalla USPV, vedi sito internet: <https://www.gemuese.ch> → Unione svizzera dei produttori di verdura → Tecniche di coltivazione e label → Rotazione delle colture in orticoltura.

L'avvicendamento delle fragole (secondo FZ per la coltivazione e la protezione delle colture frutticole):

- Per le fragole sono concessi al massimo 3 raccolti consecutivi sulla medesima particella, dopodiché bisogna osservare una pausa di almeno 3 anni (la pausa inizia a partire dalla conclusione del raccolto).
- Se la durata della coltura è inferiore a 3 anni, la pausa da osservare è di almeno 2 anni (la durata della coltura inizia alla piantagione e si conclude al termine della raccolta).
- Inoltre, è consentito fare due raccolti consecutivi, alternati da una coltura intercalare autunnale, a condizione che quest'ultima non appartenga alle solanacee, alle leguminose o sia facelia. Dopo un massimo di due raccolti bisogna rispettare una pausa minima di due anni.
- In casi eccezionali, il servizio cantonale competente può concedere un permesso speciale.
- Le aziende con problemi di parassiti e malattie del suolo, devono rispettare delle pause più lunghe.

## 4 Protezione del suolo

### 4.1 Protezione del suolo sulle terre aperte


Le aziende con più di 3 ettari di terre aperte in zona di pianura, collinare o montagna I, devono garantire una copertura del suolo. Le date di semina e rispettivamente di trinciatura delle coperture vegetali (coltura autunnale, sovescio/ intercalare) possono essere scelte liberamente. La copertura del suolo deve avvenire secondo la buona pratica agricola. L'obiettivo è il conseguimento di una completa copertura del suolo. La copertura del terreno permette di evitare la lisciviazione di elementi nutritivi così come il ruscellamento superficiale di terreno. Di seguito quanto deve essere rispettato:

al 31 agosto è presente una coltura sulla parcella <sup>1</sup>	al 31 agosto non è presente nessuna coltura sulla parcella
Per questa parcella non è richiesto nessun onere.	Colture successive necessarie: a) coltura autunnale oppure b) coltura intercalare o sovescio.
<b>Importante:</b> Una superficie coperta da risemine spontanee di colza o cereali non è computabile come coltura intercalare o come sovescio.	

<sup>1</sup> Una coltura è considerata presente se:

- al massimo solo per la metà della parcella (campo) vi è stato il raccolto;
- in caso di grandi parcelle con oltre 2 ha, ne è stato raccolto al massimo 1 ettaro.

### 4.2 Protezione contro l'erosione

 **Qualora venissero riscontrate ripetute erosioni, devono essere adottate le misure adeguate al loro contenimento.**

La superficie coltiva non deve presentare perdite rilevanti di suolo legate all'erosione e alla gestione.

Una perdita di suolo è considerata rilevante se corrisponde almeno ai casi di cui alla rubrica «2-4 t/ha» del [Promemoria di AGRIDEA](#) del novembre 2007 «Quelle quantité de terre perdue?».

Una perdita di suolo è considerata dovuta alla gestione se non è riconducibile a una causa primariamente naturale o primariamente infrastrutturale o a una combinazione delle due.

In caso di perdite rilevanti di suolo dovute alla gestione, sulla particella o nel comprensorio in questione il gestore deve applicare:

- a) un piano di misure riconosciuto dal servizio cantonale competente per un periodo di almeno 6 anni; oppure
- b) sotto la propria responsabilità, i provvedimenti necessari per prevenire l'erosione.

Il piano delle misure o i provvedimenti sotto la propria responsabilità sono vincolati alla particella gestita e devono essere applicati anche per le superfici nello scambio annuale.

Se la causa della perdita di terreno non è chiara, il servizio cantonale competente la stabilisce. Successivamente provvede affinché venga applicata una procedura con-cordata tesa ad evitare l'erosione nella rispettiva regione.

I casi ripetuti di erosione sulla stessa particella sono considerati come lacuna. Se il gestore ha applicato correttamente il piano delle misure (cfr. sopra, lettera a) non si applica alcuna riduzione dei contributi.



I controlli sono eseguiti in maniera mirata, dopo le piogge, in luoghi a rischio. I servizi cantonali competenti tengono un elenco dei casi di erosione constatati.

#### **4.2.1 Frutticoltura e coltivazione di bacche**

Nell'impiego di erbicidi per la frutta a nocciolo e a granella (uva da tavola e kiwi compresi) è possibile trattare al massimo il 30% dell'interfila oppure una fascia larga al massimo 180 cm. Qualora non fosse rispettata la clausola del 30%, il sottofilare deve essere ricoperto con pezzi di corteccia o fogli di plastica. Per chi pratica la sarchiatura, la parte aperta del sottofilare può essere al massimo larga 120 cm.

Negli impianti a doppio filare su terrazzi o terrapieni, il trattamento erbicida può essere effettuato al massimo sul 40% dell'interfilare o su di una striscia larga al massimo 200 cm.

## 5 Concimazione

### 5.1 Bilancio degli elementi nutritivi

Il metodo “Suisse-Bilanz”, sviluppato dall’Ufficio federale dell’agricoltura e AGRIDEA, è lo strumento di calcolo riconosciuto che permette di appurare il bilancio delle sostanze nutritive di un’azienda agricola ed in particolare la verifica del bilancio equilibrato degli elementi azoto e fosforo. Maggiori dettagli possono essere ottenuti consultando il sito dell’UFAG: <https://www.blw.admin.ch/> → Sostegno finanziario → Pagamenti diretti → Prova che le esigenze ecologiche sono rispettate → Bilancio di concimazione equilibrato.

Al momento del controllo fa stato il bilancio chiuso degli elementi nutritivi dell’anno precedente (con i dati di gestione dell’anno precedente).

Le aziende che non apportano alcun concime azotato o fosforico sono dispensate dal calcolo del bilancio delle sostanze nutritive relativo a tutta l’azienda, se la loro densità di animali, espressa in unità bestiame grosso concime (UBGF), non supera i seguenti valori per ettaro di superficie fertilizzabile:

- nella zona di pianura	: 2,0 UBGF/ha;
- nella zona collinare	: 1,6 UBGF/ha;
- nella zona di montagna I	: 1,4 UBGF/ha;
- nella zona di montagna II	: 1,1 UBGF/ha;
- nella zona di montagna III	: 0,9 UBGF/ha;
- nella zona di montagna IV	: 0,8 UBGF/ha.

In alternativa alla regola sopra citata, alcuni Cantoni mettono a disposizione una versione semplificata del bilancio delle sostanze nutritive approvata dall’UFAG nel proprio sistema d’informazione agricolo.

Questa metodologia semplificata di calcolo, analogamente al metodo Suisse-Bilanz, permette di fornire la prova di un bilancio degli elementi nutritivi equilibrato.

In casi speciali, per esempio per le colture speciali o con allevamenti non legati alla gestione del suolo, i Cantoni possono richiedere l’allestimento del bilancio degli elementi nutritivi anche se il carico del bestiame è inferiore ai valori succitati.

Tutti i movimenti di concimi aziendali e di quelli ottenuti dal riciclaggio in entrata e in uscita dall’azienda devono essere riportati nell’applicazione Internet HODUFLU. Chi ritira del concime deve confermare l’avvenuta ricezione. Le ricezioni non confermate non vengono prese in considerazione nello Suisse-Bilanz e sono di conseguenza equiparate a delle consegne non avvenute. Per calcolare il bilancio degli elementi nutritivi fanno stato i dati degli estratti di HODUFLU che sono da riportare nei relativi moduli Suisse-Bilanz. L’UFAG mette a disposizione le schede tecniche con i contenuti in elementi nutritivi delle varie tipologie di concimi aziendali.

#### Fosforo

Il bilancio del fosforo calcolato sull’insieme dell’azienda non deve superare il fabbisogno delle colture.

I Cantoni possono fissare norme più restrittive per determinate regioni e/o aziende.

- Le aziende che, sulla scorta di analisi del suolo svolte da un laboratorio autorizzato secondo un metodo riconosciuto, forniscono la prova che i terreni presentano degli stati di fertilità insufficienti, possono far valere un maggior fabbisogno sulla scorta di un piano di concimazione.

Attenzione: i prati poco intensivi sono esclusi da questa pratica (non concimabili oltre le norme).

- È possibile suddividere il fosforo sotto forma di “concimi ottenuti dal riciclaggio” come composto, calce di Aarberg (Ricokalk) o digestati (prodotti di fermentazione) su un periodo massimo di 3 anni. Nel bilancio delle sostanze nutritive va specificato l’anno d’inizio. Le eccedenze del fosforo apportate in questo modo devono essere riportate di anno in anno nel successivo bilancio delle sostanze nutritive. Per contro gli apporti di azoto distribuiti con questi tipi di concime devono essere considerati completamente nell’anno di distribuzione.

### Azoto

Il bilancio di azoto calcolato sull’insieme dell’azienda non deve superare il fabbisogno delle colture.

I Cantoni possono fissare norme più restrittive per determinate regioni e/o aziende.

- **Concimazione azotata in orticoltura:**

Se il fabbisogno complessivo d’azoto di una coltura supera il fabbisogno di sostanze nutritive netto, il fabbisogno supplementare può essere computato nei conteggi del bilancio delle sostanze nutritive. L’orticoltore deve giustificare eventuali fabbisogni supplementari tramite analisi  $N_{min}$  per ogni singola coltura.

- **Concimazione in frutticoltura:**

Si applicano le direttive della coltura principale, tenendo in conto la gestione dell’area sotto gli alberi. Gestione dell’area inerbita sotto gli alberi: + 1.5 kg N e 0.5 kg  $P_2O_5$  per tonnellata di frutta risp. 0.45 kg N e 0.15 kg  $P_2O_5$  per albero.

Concimazione con il palo iniettore ammessa.

- **Bilancio degli elementi nutritivi nel settore di alimentazione ( $Z_0$ )**

Qualora, secondo la legislazione sulla protezione delle acque, un’azienda è ubicata nel settore di alimentazione (zona  $Z_0$ ) e il grado di auto-provvigionamento in fosforo dell’azienda (relazione tra le sostanze nutritive prodotte dagli animali e il fabbisogno delle colture) risulti superiore al 100% (calcolato con il metodo Suisse-Bilanz), la quantità massima di fosforo che potrà essere distribuita sarà dell’80% rispetto al fabbisogno delle colture. Nel caso che le analisi del suolo dimostrino che i terreni non si trovano nelle classi D (ricco) o E (molto ricco), la quantità massima di fosforo che potrà essere distribuita corrisponderà al massimo al 100% rispetto al fabbisogno delle colture.

## 5.2 Deposito e spandimento di concimi aziendali

Gli impianti per il deposito di colaticcio e di prodotti liquidi della fermentazione devono essere equipaggiati con una copertura che limiti efficacemente le emissioni di ammoniaca e gli odori.

Per gli impianti di stoccaggio non coperti già esistenti, l’autorità cantonale competente decide un termine di 6-8 anni per la loro copertura. I Cantoni possono ridurre la durata di questo periodo sulla base di un piano d’azione cantonale.

Dal 2024, lo spandimento di liquame e di digestato liquido sulle superfici con declività inferiore al 18% deve avvenire con procedimenti di spandimento a basse emissioni. Interessate sono le aziende che gestiscono più di 3 ha di superfici con l’obbligo di spandimento a basse

emissioni. Sono riconosciuti conformi l'uso dei tubi flessibili a strascico, l'uso di tubi semirigidi con assollatori e l'interramento del liquame. Informazioni dettagliate sono riportate sull'opuscolo di [AGRIDEA «Procedimenti di spandimento a basse emissioni»](#).

In campicoltura è ancora permesso lo spandimento di liquami e digestato liquido con la classica barra, questi devono però essere incorporati nel terreno nel giro di 4 ore.

Il Cantone indica nel sistema cantonale dei dati agricoli quali sono le superfici che sottostanno all'obbligo di spandimento a basse emissioni.

L'autorità competente, su richiesta scritta, può esonerare delle singole superfici dall'obbligo per ragioni tecniche o operative giustificate. Le ragioni possibili sono:

- a) motivi di sicurezza,
- b) difficoltà di accesso,
- c) mancanza di spazio di manovra.

### 5.3 Analisi del suolo

Tutte le particelle dell'azienda con superficie superiore a 1 ha devono essere sottoposte all'analisi del suolo almeno ogni 10 anni (massimo 5 ha per analisi).

Fanno eccezione a questa regola tutte le superfici per cui vige un divieto di concimazione, i prati gestiti in modo poco intensivo e il pascolo permanente (perenne).

Per la frutticoltura e viticoltura valgono i requisiti menzionati nei capitoli 8.3 e 9.2. Più parcelle adiacenti con le medesime proprietà del suolo e con gestione analoga (coltura, fertilizzazione) possono, al momento del campionamento per l'analisi del suolo, essere considerate come un'unità.

Le analisi del suolo devono essere effettuate da laboratori riconosciuti dall'Ufficio federale dell'agricoltura (vedi [www.agroscope.admin.ch](http://www.agroscope.admin.ch) → Temi → Monitoraggio, analisi → Analisi ambientale → Analisi del suolo e certificazione dei laboratori → Download → Lista laboratori, file pdf (in francese)). Esse devono comprendere almeno i seguenti parametri: pH, fosforo, potassio, tipo di suolo (in base al test tattile); e per le terre aperte e per le superfici destinate alla frutticoltura anche i valori relativi alla sostanza organica (stima secondo la scala cromatica). I tipi di analisi riconosciuti sono sia il metodo di estrazione all'acetato d'ammonio + EDTA (AAE10), sia quello all'acqua satura di CO<sub>2</sub> (Dirks e Scheffer) e sia quello all'acqua 1:10.

#### Esonero dall'esecuzione delle analisi del suolo

Per le aziende che non impiegano concimi extra aziendali contenenti azoto o fosforo, se possono comprovare che dal 1 gennaio 1999 nessuna parcella risulta nella classe di approvvigionamento D (ricco) o E (molto ricco) e se la densità massima di animali, espressa in unità di bestiame grosso fertilizzabile (UBGF), non supera le seguenti soglie per ettaro di superficie fertilizzabile (SF):

Zona campicola	2.0 UBGF / ha SF
Zona collinare	1.6 UBGF / ha SF
Zona montagna I	1.4 UBGF / ha SF
Zona montagna II	1.1 UBGF / ha SF
Zona montagna III	0.9 UBGF / ha SF
Zona montagna IV	0.8 UBGF / ha SF

## 6 Protezione fitosanitaria

### 6.1 Impiego di prodotti fitosanitari

Le restrizioni d'omologazione dei prodotti fitosanitari devono essere rispettate.

Vi sono p. es. prodotti il cui utilizzo è limitato o vietato nelle zone di protezione delle acque S2 o S3, nelle regioni carsiche (frasi Spe2) oppure lungo i corsi d'acqua e i biotopi (frasi Spe3); oppure anche perché alcuni prodotti sono soggetti a restrizioni sulla quantità massima di materia attiva utilizzabile o sul numero di trattamenti (frasi Spe1).

A partire dal 2023 nell'ambito della PER, i prodotti fitosanitari contenenti principi attivi con elevato potenziale di rischio per le acque superficiali o sotterranee non potranno più di regola essere utilizzati.

**Tabella 1: Elenco dei principi attivi con elevato potenziale di rischio, il cui utilizzo è vietato**

Tipo	Principio attivo	Prodotti che contengono questo principio attivo (lista non esaustiva)
Erbicida	Dimetaclor	Brasan Trio, Colzor Trio, Galipan 3
	Metazaclor	Bengala, Bredola, Butisan S, Devrinol Plus, Gala, Rapsan 500, Trax
	Nicosulfuron	Arigo, Dasul Extra 6 OD, Elumis, Hector Max, Nicogan, Principal, Rinidi WG, Samson Extra, Victus
	Terbutilazina	Akris, Aspect, Calaris, Gardo Gold, Lumax, Prado, Pyran, Spectrum Gold, Successor T, Topcorn
Insetticida (piretroidi)	Cipermetrina	Cypermethrin
	Deltametrina	Aligator, Decis Protech, Deltaphar
	Etofenprox	Blocker
	Lambda-Cialotrina	Karate Zeon, Kendo, Ravane 50, Tak 50 EG, Techno

Eccezioni a questo divieto sono i casi di trattamenti fitosanitari in cui non è possibile sostituire un principio attivo vietato (vedi tabella 1) con uno a potenziale di rischio inferiore. Più precisamente, l'utilizzo è possibile a condizione che:

- si disponga di un'autorizzazione speciale cantonale. Le autorità cantonali competenti sono responsabili del rilascio di autorizzazioni speciali temporanee (vedi dettagli al [documento della Conferenza dei servizi fitosanitari cantonali](#)); oppure
- si rispettino le indicazioni (combinazioni colture/parassiti) che l'UFAG ha definito nell'Allegato 1, numero 6.1.2 Ordinanza sui pagamenti diretti. Queste informazioni (stato attuale) sono riportate nella Tabella 2.



**Tabella 2: Indicazioni su combinazioni di colture/parassiti che sono esentate dal divieto di utilizzo dei principi attivi di cui alla [Tabella 1](#)**

Coltura	Parassita, malerbe
Asparagi	Mosca minatrice ( <i>Agromyzidae</i> ), mosca dell'asparago ( <i>Plioreocepta poeciloptera</i> )
Baby-leaf -Brassicaceae	Altiche ( <i>Alticinae</i> )
Baby-leaf -Chenopodiaceae	Altiche ( <i>Alticinae</i> )
Barbabietole	Altiche ( <i>Alticinae</i> ), nottue terricole o vermi grigi ( <i>Agrotis spp.</i> , <i>Euxoa spp.</i> )
Bietole	Altiche ( <i>Alticinae</i> )
Cardi	Nottue terricole o vermi grigi ( <i>Agrotis spp.</i> , <i>Euxoa spp.</i> )
Carote	Nottue terricole o vermi grigi ( <i>Agrotis spp.</i> , <i>Euxoa spp.</i> ), mosca della carota ( <i>Psila rosae</i> )
Cicoria belga	Nottue terricole o vermi grigi ( <i>Agrotis spp.</i> , <i>Euxoa spp.</i> )
Cime di rapa	Altiche ( <i>Alticinae</i> ), nottue terricole o vermi grigi ( <i>Agrotis spp.</i> , <i>Euxoa spp.</i> ), cecidomia del cavolo ( <i>Contarinia nasturtii</i> ), tignola delle crocifere ( <i>Plutella xylostella</i> ), minatrici ( <i>Agromyzidae</i> ), malerbe
Fagioli	Nottue terricole o vermi grigi ( <i>Agrotis spp.</i> , <i>Euxoa spp.</i> )
Pastinaca	Psilla della carota ( <i>Trioza apicalis</i> ), mosca della carota ( <i>Psila rosae</i> )
Piselli	Tortrice dei piselli ( <i>Cydia nigricana</i> )
Prezzemolo tuberoso	Psilla della carota ( <i>Trioza apicalis</i> ), mosca della carota ( <i>Psila rosae</i> )
Rafano rusticana/ ramolacci	Altiche ( <i>Alticinae</i> ), nottue terricole o vermi grigi ( <i>Agrotis spp.</i> , <i>Euxoa spp.</i> )
Ramolacci	Altiche ( <i>Alticinae</i> ), malerbe
Rape di <i>Brassica rapa</i> e <i>B. napus</i>	Altiche ( <i>Alticinae</i> ), nottue terricole o vermi grigi ( <i>Agrotis spp.</i> , <i>Euxoa spp.</i> ), malerbe
Ravanelli	Altiche ( <i>Alticinae</i> ), malerbe
Rucola	Malerbe
Sedano da coste	Mosca della carota ( <i>Psila rosae</i> )
Sedano rapa	Mosca della carota ( <i>Psila rosae</i> )
Specie di cavoli	Punteruolo degli steli di cavoli ( <i>Ceutorhynchus quadriens</i> ), punteruolo delle galle dei cavoli ( <i>Ceutorrhynchus pleurostigma</i> ), mosca minatrice ( <i>Agromyzidae</i> ), punteruolo degli steli della colza ( <i>Ceutorhynchus napi</i> ), malerbe
Spinaci	Altiche ( <i>Alticinae</i> )

La Tabella 2 riporta colture, parassiti e malerbe che si presentano regolarmente nella maggior parte delle regioni della Svizzera causando danni e per i quali non vi è possibilità di sostituzione dei principi attivi ad alto potenziale di rischio (vedi Tabella 1) con altri a minor potenziale di rischio.

Di seguito vengono descritte le condizioni supplementari richieste dalla PER.

I Servizi fitosanitari cantonali possono rilasciare per iscritto autorizzazioni speciali in deroga alle limitazioni menzionate, che però devono essere richieste prima di qualsiasi trattamento. Esse sono limitate nel tempo e possono contenere condizioni particolari.

**Tabella 3: Condizioni generali per l'impiego di prodotti fitosanitari**

Per tutti i prodotti fitosanitari	In campicoltura e foraggicoltura i trattamenti sono permessi prima del 15 novembre e dopo il 15 febbraio (compresi i prodotti contro le limacce).
Antilimacce (lumache)	Sono autorizzati solo prodotti con metaldeide quale materia attiva o a base di fosfato di ferro (p.es. Ferramol).
Fungicidi	L'impiego è autorizzato per tutte le colture se vengono osservate le autorizzazioni e le prescrizioni d'applicazione ufficiali. Eccezioni: frutticoltura (capitolo 8.4) e viticoltura (capitolo 9.4).
Concia delle sementi	Utilizzo in base all'omologazione.
Regolatori della crescita	Possono essere utilizzati se vengono osservate le autorizzazioni e le prescrizioni d'applicazione ufficiali.

**Tabella 4: Impiego di erbicidi e insetticidi**

<b>Cereali</b>	
<b>Erbicida</b>	I trattamenti in pre-emergenza sono autorizzati fino al 14 novembre compreso.
<b>Insetticida</b>	Criocera: trattamento autorizzato con Spinosad (Audienz) una volta raggiunta la soglia di tolleranza (in media 2 larve o uova/culmo* allo stadio 39-50 e rispettivamente 2 larve allo stadio 51-61 sull'ultima foglia. Altri organismi nocivi e prodotti: trattamenti solo previa autorizzazione speciale.
<b>Mais</b>	
<b>Erbicida</b>	Trattamenti in pre-emergenza soltanto sulla fila. Nella PER sono vietati i principi attivi Nicosulfuron e Terbutilazina. L'utilizzo di questi due principi attivi vietati è permesso solo per il mais da seme e con autorizzazione speciale.
<b>Insetticida</b>	Piramide: permesso unicamente l'impiego di Tricogramma ssp.
<b>Bietole</b>	
<b>Erbicida</b>	Trattamenti in pre-emergenza soltanto sulla fila. Trattamenti di superficie autorizzati unicamente alla post-emergenza delle malerbe.
<b>Insetticida</b>	Altiche della barbabietola: nel momento in cui sono raggiunte le soglie oltre il 50% delle piante attaccate allo stadio cotiledoni oppure oltre l'80% delle piante colpite allo stadio 2-4 foglie e se si intende effettuare trattamenti fitosanitari con piretroidi, è necessario disporre di un'autorizzazione speciale. Afiti neri: autorizzati i trattamenti con prodotti a base di Pirimicarb (p.es. Pirimor, Pirimicarb) una volta raggiunta la soglia di tolleranza (oltre il 50% delle piante attaccate allo stadio 4 foglie oppure oltre l'80% delle piante colpite allo stadio 6-10 foglie). Afiti verdi: trattamenti autorizzati secondo le raccomandazioni del servizio specializzato per la barbabietola da zucchero. L'utilizzo di principi attivi diversi da Flonicamid e Spirotetramat, necessita di un'autorizzazione speciale dal Servizio fitosanitario cantonale. Altri organismi nocivi o prodotti: trattamento solo previa autorizzazione speciale.

Colza	
<b>Erbicida</b>	Trattamenti in pre- e postemergenza consentiti. Nella PER è vietato l'utilizzo dei principi attivi Dimetaclor e Metazaclor. Previa autorizzazione speciale è consentito l'utilizzo di Metazaclor su torbiere.
<b>Insetticida</b>	<p>Punteruolo degli steli delle crocifere: nel momento in cui è raggiunta la soglia di tolleranza (10-20% delle piante con perforazioni allo stadio altezza del fusto di 1-5 cm o 40-60% delle piante con perforazioni allo stadio altezza del fusto di 5-20 cm) e se si intende effettuare trattamenti fitosanitari con piretroidi, è necessario disporre di un'autorizzazione speciale. Nei casi di zone regolarmente infestate, il trattamento è autorizzato a partire dall'apparizione delle prime perforazioni.</p> <p>Meligete della colza: trattamento autorizzato fino ad inizio fioritura una volta raggiunta la soglia di tolleranza (6 coleotteri per pianta, risp. 4 in caso di debole sviluppo, quando i bottoni florali sovrastano le foglie superiori (stadio 53-55) o 10 coleotteri per pianta, risp. 7 in caso di debole sviluppo, quando l'inflorescenza principale si allunga (stadio 57-59).</p> <p>Altiche: l'autorizzazione speciale a trattare con piretroidi può essere richiesta se al germogliamento il 50% dei cotiledoni o allo stadio 15 – 18 l'80% delle piante presenta segni di rosicchiatura e in 3 settimane nelle trappole gialle sono state catturate più di 100 altiche o almeno una larva è presente in 7 piante su 10 o se con il metodo Berlese vengono catturate almeno 2-5 larve/pianta.</p> <p>Altri fitofagi o prodotti: esclusivamente con autorizzazione speciale.</p>
Patate	
<b>Erbicida</b>	Trattamenti in pre- e postemergenza consentiti.
<b>Insetticida</b>	<p>Dorifora: autorizzati i trattamenti con prodotti a base di <i>Bacillus thuringiensis</i> (p.es Novodor), Azadirachtin (p.es. Oikos Azal-T/S), e Spinosad (p.es. Audienz, Elvis, Spintor), una volta raggiunta la soglia di tolleranza (30% delle piante con larve e/o ovodeposizioni e/o 1 focolaio per ara).</p> <p>Afidi: autorizzati i trattamenti con prodotti a base di Flonicamid (p.es. Teppeki) <b>fino allo stadio 15</b>, Pirimicarb (solo per patate da seme sotto plastica) o Spirotetramat (p.es. Movento SC) una volta raggiunta la soglia di tolleranza (10 afidi per vera foglia = 1 afido per fogliolina).</p> <p>Altri fitofagi o prodotti: esclusivamente con autorizzazione speciale.</p>
Favetta	
<b>Erbicida</b>	Trattamenti in pre- e postemergenza consentiti.
<b>Insetticida</b>	<p>Afidi: autorizzati i trattamenti con prodotti a base di Pirimicarb (p.es Pirimor, Pirimicarb) una volta raggiunta la soglia di tolleranza (da 40% a 60% delle piante colpite dallo stadio inizio fioritura).</p> <p>Altri fitofagi o prodotti: esclusivamente con autorizzazione speciale.</p>

<b>Piselli proteici</b>	
<b>Erbicida</b>	Trattamenti in pre- e postemergenza consentiti.
<b>Insetticida</b>	Afidi: autorizzati i trattamenti con prodotti a base di Pirimicarb (p.es Pirimor, Pirimicarb) una volta raggiunta la soglia di tolleranza (oltre l'80% delle piante colpite dallo stadio formazione dei bottoni florali). Altri fitofagi o prodotti: esclusivamente con autorizzazione speciale.
<b>Girasole</b>	
<b>Erbicida</b>	Trattamenti in pre- e postemergenza consentiti.
<b>Insetticida</b>	L'impiego di insetticidi non è autorizzato.
<b>Soia</b>	
<b>Erbicida</b>	Trattamenti in pre- e postemergenza consentiti.
<b>Insetticida</b>	Esclusivamente con autorizzazione speciale.
<b>Tabacco</b>	
<b>Erbicida</b>	-
<b>Insetticida</b>	Afidi: sono consentiti trattamenti con prodotti a base di flonicamide Altri fitofagi o prodotti: esclusivamente con autorizzazione speciale.
<b>Superfici inerbite</b>	
<b>Erbicida</b>	In generale, autorizzato il trattamento pianta per pianta. Nei prati temporanei (fino e compreso il 6 anno d'impiego): il trattamento di superficie è autorizzato con erbicidi selettivi. Erbai permanenti: il trattamento di superficie con erbicidi selettivi è autorizzato a condizione che la superficie trattata per anno e azienda non ecceda il 20% della superficie permanentemente inerbita (dedotta la superficie per la promozione della biodiversità). È invece necessaria l'autorizzazione speciale qualora la superficie da trattare superi il 20%. Erbicidi totali sugli erbai: vedi Tabella 5. Per informazioni sulle tecniche robotizzate per l'applicazione mirata di prodotti fitosanitari: vedi nota informativa UFAG al <a href="#">seguente link</a> .
<b>Insetticida</b>	-



Ortaggi	
<b>Erbicida</b>	<p>Nella PER sono vietati i trattamenti con prodotti a base di Metazaclor, ad eccezione delle colture: cime di rapa, specie di cavoli, ravanelli, rafano e rucola (vedi tab. 2). L'utilizzo di Metazaclor su coltura di aglio è possibile con autorizzazione speciale.</p> <p>Per informazioni sulle tecniche robotizzate per l'applicazione mirata di prodotti fitosanitari: vedi nota informativa UFAG al <a href="#">seguente link</a>.</p>
<b>Insetticida</b>	<p>Nella PER sono vietati i trattamenti con prodotti a base di piretroidi, Etofenprox incluso. Le eccezioni sono elencate nella tabella 2.</p> <p>In alcuni casi possono essere concesse autorizzazioni speciali, in taluni altri devono essere usati prima però dei prodotti fitosanitari alternativi.</p> <p>Informazioni di dettaglio, vedi "<a href="#">Istruzioni per il rilascio di autorizzazioni speciali per l'utilizzo di prodotti fitosanitari nell'ambito della prova che le esigenze ecologiche sono rispettate</a>" della Conferenza dei servizi fitosanitari cantonali (CSF).</p> <p>È vietata la disinfezione chimica all'aperto.</p>
Alberi da frutta ad alto fusto	
<b>Erbicida</b>	<p>È vietato l'impiego di erbicidi per tener pulito il terreno attorno ai tronchi. Eccezione: per gli alberi giovani con età inferiore ai 5 anni (dal 1° al 4° anno) è possibile trattare una superficie di massimo 0.5 metri attorno al tronco (vale solo per frutteti con livello Q1 e non su superfici con livello Q2). Autorizzati unicamente gli erbicidi fogliari.</p> <p>Per gli alberi da frutta a nocciolo è necessaria l'autorizzazione del servizio cantonale di consulenza per la frutticoltura.</p> <p>Sulle superfici per la promozione della biodiversità l'utilizzo di erbicidi per tener pulito il terreno attorno al tronco è permesso solo dal 1° al 4° anno dopo la piantagione. Erbicidi autorizzati: vedi documento UFAG, <a href="https://www.blw.admin.ch">https://www.blw.admin.ch</a>.</p>
<b>Insetticida</b>	<p>La scelta dei prodotti è fatta conformemente all'elenco aggiornato emanato dal GLPI.</p> <p>Alla ripresa vegetativa sono autorizzati i trattamenti con prodotti a base di olio di colza e olio di paraffina.</p> <p>I trattamenti invernali sono vietati.</p>
Frutticoltura	
<b>Erbicida</b>	<p>Anche nella frutticoltura e nella coltivazione di bacche i principi attivi vietati nella PER non possono più essere utilizzati. Autorizzazioni speciali per l'utilizzo di erbicidi sono concesse unicamente per il principio attivo Metazaclor nelle colture di fragole. Autorizzazioni speciali per l'uso di piretroidi, vedi documento "<a href="#">Istruzioni per il rilascio di autorizzazioni speciali per l'utilizzo di prodotti fitosanitari nell'ambito della prova che le esigenze ecologiche sono rispettate</a>" della Conferenza dei servizi fitosanitari cantonali (CSF). Ulteriori informazioni al punto <a href="#">8.4</a>.</p>
<b>Insetticida</b>	<p>Vedi punto <a href="#">8.4</a>.</p>

Viticoltura	
<b>Erbicida</b>	Vedi punto <a href="#">9.4</a> .
<b>Insetticida</b>	Vedi punto <a href="#">9.4</a> .
SPB	
<b>Erbicida</b>	Il trattamento pianta per pianta oppure di focolai di piante problematiche è autorizzato con i prodotti indicati al documento UFAG, <a href="https://www.blw.admin.ch">https://www.blw.admin.ch</a> .
<b>Insetticida</b>	Vietato.

\* Culmo: fusto delle graminacee.

**Tabella 5: Impiego di erbicidi totali in campicoltura e foraggicoltura**

<b>Trattamenti di superficie negli erbai</b>	
Erbicida totale su prati naturali/artificiali, risemina prato naturale/temporaneo <b>senza</b> aratura*	Con autorizzazione speciale
Erbicida totale su prati naturali, risemina prato naturale <b>con</b> aratura*	Con autorizzazione speciale
Erbicida totale su prati naturali o artificiali, <b>con</b> aratura* e semina di una coltura erbacea da pieno campo	Con autorizzazione speciale
Erbicida totale su prati naturali o artificiali, <b>senza</b> aratura* e semina di una coltura da pieno campo	Autorizzato

\* Definizione di semina "senza aratura" = semina diretta o a bande fresate e Strip-Till o a lettiera

<b>Trattamenti di superficie sulle colture erbacee da pieno campo</b>	
Erbicida totale su stoppie in tarda estate e successiva lavorazione del terreno ( <b>con</b> o <b>senza</b> aratura)*	Autorizzato
Aratura autunnale + erbicida totale dopo il 15 febbraio + semina di una coltura <b>senza</b> nuova aratura*	Autorizzato
Coltura intercalare e erbicida totale dopo il 15 febbraio + semina di una coltura ( <b>con</b> o <b>senza</b> aratura)*	Autorizzato
Coltura intercalare e erbicida totale prima del 15 novembre (dopo questo termine vige il divieto di trattamenti invernali)	Autorizzato
Erbicida totale su stoppie dopo il 15 febbraio, semina di una coltura ( <b>con</b> o <b>senza</b> aratura)*	Autorizzato
Semina malriuscita di una coltura, trattamento con erbicida totale e nuova semina	Autorizzato
Maggesi fioriti o da rotazione (scaduto il periodo d'impegno), trattamento con erbicida totale e semina di una coltura ( <b>con</b> o <b>senza</b> aratura)*	Autorizzato

\* Definizione di semina "senza aratura"= semina diretta o a bande fresate e Strip-Till o a lettiera

Per quanto concerne l'**utilizzo degli erbicidi sulle superfici per la promozione della biodiversità e strisce per organismi utili**, la lista di principi attivi autorizzati si trova sul sito dell'UFAG: <https://www.blw.admin.ch> → Sostegno finanziario → Pagamenti diretti → Contributi per la biodiversità → Informazioni complementari.

## 6.2 Misure per la riduzione della deriva e dilavamento

Dal 1 gennaio 2023 nella PER devono essere rispettate le esigenze minime per la riduzione della deriva e del dilavamento nell'utilizzo dei prodotti fitosanitari, indipendentemente dalla tipologia di quest'ultimi.

Queste esigenze minime sono determinate tramite un sistema a punti. Le possibili misure per raggiungere i punteggi richiesti sono elencate nelle schede di AGRIDEA (vedi documentazione a [questa pagina internet](#) di AGRIDEA). Vanno scelte le misure più adatte a dipendenza delle specifiche situazioni aziendali.

Nell'ambito della PER deve essere raggiunto il seguente punteggio:

- a) riduzione della deriva per tutti i trattamenti con prodotti fitosanitari: almeno 1 punto;
- b) riduzione del dilavamento su superfici con declività superiore al 2 per cento, che nella direzione del pendio confinano (= meno di 6 m) con acque superficiali, strade o vie drenate: almeno 1 punto.

Una strada o una via sono considerate drenate se scaricano, ad esempio in un tombino, in un corpo idrico superficiale o in un impianto di trattamento delle acque reflue. Le strade e le vie che scaricano uniformemente nelle superfici adiacenti non sono considerate drenate.

Non sottostanno a queste esigenze PER i trattamenti pianta per pianta e le applicazioni in serre chiuse.

Le fasce tampone inerbite ai margini della particella, le fasce inerbite nella particella (dove si verifica il dilavamento) e le testate dei campi inerbite, ciascuna con una larghezza massima di 6 metri, possono essere conteggiate come superficie coltiva nel rilevamento delle superfici e in questo caso possono essere pacciamate.

Nel caso in cui si riscontrino lacune nell'applicazione di queste disposizioni, i pagamenti diretti per gli anni 2025 e 2026 non saranno ridotti.

Nell'utilizzo dei prodotti fitosanitari continuano a valere le disposizioni specifiche del prodotto in merito a deriva e dilavamento (frasi Spe3 sull'etichetta del prodotto). La larghezza della zona tampone prescritta può essere diminuita adottando misure di riduzione della deriva e del dilavamento (vedi documento al [sito dell'Ufficio federale della sicurezza alimentare e di veterinaria, USAV](#)).

Il punteggio raggiunto nell'ambito della PER può essere riconosciuto per le disposizioni specifiche del prodotto.

### 6.3 Impiego di irroratrici

Le irroratrici a presa di forza o semoventi utilizzate per la protezione dei vegetali devono essere controllate almeno una volta ogni tre anni secondo le norme dell'Associazione svizzera per l'attrezzatura e le tecniche agricole (ASETA) da un servizio di controllo riconosciuto. Una lista dei servizi di controllo riconosciuti si trova sul sito dell'UFAG: [www.blw.admin.ch](http://www.blw.admin.ch)  
 → Sostegno finanziario → Pagamenti diretti → Prova che le esigenze ecologiche sono rispettate → Informazioni complementari → Documentazione → Protezione dei vegetali → ("Test d'irrorazione: servizi di controllo riconosciuti", file pdf).

Le irroratrici con capacità nominale di oltre 400 litri devono essere equipaggiate con un serbatoio d'acqua fisso e un sistema automatico di pulizia interna. Questo serbatoio aggiuntivo serve alla pulizia di pompa, filtro, condotte e ugelli sul campo. Il serbatoio aggiuntivo di risciacquo deve avere una capienza minima del 10% rispetto alla capacità della botte dell'irroratrice. La pulizia di pompa, filtro, condotte e ugelli deve avvenire sul campo.

Le irroratrici a lancia senza ventilatore o a barra di trattamento (Gun) non devono essere controllate e non è necessario installare un serbatoio con l'acqua per il risciacquo. Questi apparecchi devono però essere risciacquati in campo.

L'acqua di risciacquo può provenire da un rubinetto o può essere presa dagli stabili aziendali.



## 7 Promozione della biodiversità

### 7.1 Quota di SPB rispetto alla superficie agricola utile (SAU)

Le superfici per la promozione della biodiversità devono rappresentare almeno il 3.5 % della SAU rispetto alle colture speciali (vigna, luppolo, frutteti, bacche, verdure, escluse le verdure da conservazione, tabacco, piante aromatiche e medicinali, funghi) e il 7 % della SAU coltivata sotto altre forme. La quota di alberi da frutta ad alto fusto e quella di alberi indigeni isolati o viali alberati possono rappresentare al massimo la metà della quota minima richiesta di SPB. Per albero è calcolato 1 ara di SPB (massimo di 100 alberi per ettaro).

Le SPB devono far parte della superficie aziendale ed essere situate entro una distanza di percorso di 15 km al massimo dal centro aziendale o da un'unità di produzione. Le SPB devono essere ubicate su superfici in affitto o in proprietà del gestore.

Le unità di produzione (insieme di terreni, stabili e installazioni) situate oltre i 15 km di distanza devono avere la propria SPB in loco.

Le aziende che gestiscono delle superfici all'estero devono soddisfare le quote minime del 7%, rispettivamente del 3.5%, unicamente sulle superfici in Svizzera.

Gli ortaggi destinati alla conservazione quali cornetti, piselli, spinaci e carote parigine, non sono considerati colture speciali se raccolti meccanicamente; per i medesimi vale la quota del 7%.

#### Sono computabili come SPB:

Prati sfruttati in modo estensivo	Strisce su superficie coltiva
Prati sfruttati in modo poco intensivo	Alberi da frutto ad alto fusto nei campi (1 ara per albero)
Prati rivieraschi	Alberi indigeni isolati e viali alberati (1 ara per albero)
Terreni da strame	Siepi, boschetti campestri e rivieraschi
Pascoli sfruttati in modo estensivo	Fossati umidi, stagni, pozze
Pascoli boschivi	Superfici ruderali, cumuli di pietra e affioramenti rocciosi
Fasce di colture estensive in campicoltura	Muri a secco
Maggesi fioriti	SPB specifiche di una regione
Maggesi da rotazione	Vigneti con una biodiversità naturale

Inoltre le strisce per organismi utili, che sono computabili per i contributi per i sistemi di produzione "biodiversità funzionale", sono conteggiate nella quota SPB richiesta.

**Non possono essere computabili quali SPB le superfici se:**

- \* non sono in proprietà od in affitto del gestore;
- \* sono state scorporate e inserite nella zona rivierasca dei corsi d'acqua, nelle strade pubbliche o sulle linee ferroviarie;
- \* la destinazione principale non è l'utilizzazione agricola e se sono inserite in terreni da golf e da campeggio, in aerodromi e piazze d'esercitazione militare nonché in terreni edificabili urbanizzati;
- \* fortemente infestate da malerbe quali i romici, lo stoppione (cardo campestre), l'avena selvatica, la gramigna o altre neofite invasive (p.es. *Ambrosia artemisiifolia*, *Artemisia verlotiorum*, *Buddleja davidii*, *Polygonum polystachyum*, *Reynoutria* div. specie, *Impatiens glandulifera*, *Solidago canadensis* e *Solidago gigantea*);
- \* non sono gestite in maniera appropriata.

Per ulteriori informazioni inerenti le SPB, consultare l'opuscolo "[Promozione della biodiversità nell'azienda agricola](#)" edito da AGRIDEA.

**Avvertenza:** In campicoltura e nelle colture speciali i primi 3 metri perpendicolari alla direzione di lavoro sono conteggiati come superficie coltiva. Non possono quindi essere annunciati come prati estensivi o poco intensivi.

**7.2 Fasce tampone**

Le fasce tampone sono superfici estensive inerbite o da strame. Non possono essere arate. Inoltre non possono essere né concimate né trattate con prodotti fitosanitari.

Contro le malerbe problematiche è autorizzato il trattamento pianta per pianta, sempre che queste non possano essere rimosse meccanicamente con un aggravio ragionevole. Le materie attive autorizzate sono elencate al punto [6.1](#), tabella 4.

Su queste fasce tampone non è permesso il deposito né di balle d'insilato, né di composto e neppure di letame, mentre è concesso accatastare della legna non trattata. Da rispettare comunque l'obbligo di non compromettere la qualità della SPB.

Altre istruzioni si trovano nell'opuscolo "Promemoria sulla corretta misurazione e gestione delle fasce tampone" (KIP/PIOCH, 2009).

**Fasce tampone lungo sentieri e strade**

 **Lungo i sentieri e le strade vanno mantenuti bordi inerbiti di almeno 0.5 metri di larghezza, indipendentemente dai confini o limiti di proprietà.**

I trattamenti chimici pianta per pianta sono permessi unicamente lungo le strade cantonali e nazionali.

**Fasce tampone lungo i margini del bosco**

 **Lungo i bordi del bosco deve essere predisposta una fascia tampone larga 3 metri, costituita da superficie permanentemente inerbita o da strame.**


**Fasce tampone lungo i boschi, le siepi, i boschetti campestri e rivieraschi**

Lungo i due lati dei boschi, delle siepi, dei boschetti campestri e rivieraschi deve essere predisposta una fascia tampone larga almeno 3 metri fino a un massimo di 6. Nel caso in

cui, le siepi, i boschetti campestri e rivieraschi confinano con una strada, un muro o un corso d'acqua, è sufficiente una fascia tampone su un solo lato.

Nei casi di siepi o di boschetti campestri situati in zone delimitate di strade cantonali/nazionali, nonché di linee ferroviarie, non è necessario disporre della fascia tampone sulla superficie agricola utile adiacente.

### **Fasce tampone lungo i corsi d'acqua superficiali**

 **Lungo i corsi d'acqua deve essere predisposta una fascia tampone larga almeno 6 metri, costituita da superficie permanentemente inerbita o da strame. A partire dal 4. metro della fascia è permessa la concimazione e il trattamento pianta per pianta.**

Misurazione delle fasce tampone:

Nel caso in cui per le acque di superficie sia stato fissato o meno uno spazio considerato come proprio del corso d'acqua, la fascia tampone viene misurata a partire dal margine superiore della riva.

Nel caso in cui la pendenza della scarpata non superi il 50%, i 6 metri della fascia tampone sono misurati orizzontalmente a partire dal bordo dell'alveo del corso d'acqua.

Qualora la scarpata abbia una pendenza superiore al 50% (= scarpata ripida) e una larghezza misurata orizzontalmente non superiore ai 3 metri (scarpata corta), i 6 metri della fascia tampone sono misurati a partire dal bordo superiore della scarpata.

Nel caso di scarpata ripida (pendenza superiore al 50%) e lunga (superiore a 3 metri), i primi 3 metri misurati orizzontalmente partendo dal bordo dell'alveo sono considerati come facenti parte del corso d'acqua. I successivi 6 metri (misura orizzontale) sono parte della fascia tampone.

## 8 PER in frutticoltura e nella coltivazione di bacche

Valgono le direttive del FZ per la coltivazione e la protezione delle colture frutticole riconosciute dall'UFAG. Le esigenze PER in frutticoltura e nella coltivazione di bacche presenti in questo capitolo sono prese dalla documentazione del FZ.

### 8.1 Registrazioni

- Superficie aziendale, superficie agricola utile, piano delle parcelle con la distinzione di quelle SPB.
- Elenco delle parcelle con i dati riguardanti le colture (anno di piantagione, portainnesto, varietà, distanze, superficie).
- Lavorazioni del terreno.
- Bilancio degli elementi nutritivi e relativa documentazione di calcolo.
- Piano di concimazione.
- Analisi del suolo (non più vecchia di 10 anni).
- Piani di concimazione degli ultimi 5 anni, nel caso di apporti di fosforo superiori a quelli raccomandati.
- Risultati dei controlli per la protezione delle piante (Trappole, visivo, "Klopfmethode"\*, ecc.) e motivazione di ogni trattamento fitosanitario.
- Calendario dei trattamenti fitosanitari.
- Calendario delle altre materie attive utilizzate (erbicidi, fitoregolatori).
- Passaporto fitosanitario (obbligatorio unicamente nel caso d'acquisto di materiale vegetale).
- Autorizzazioni speciali.
- Date di raccolta.

\* Klopfmethode: Metodo del "frappage" o "scuotimento della pianta".

### 8.2 Analisi del suolo e bilancio degli elementi nutritivi

Le analisi del suolo devono essere effettuate per parcella almeno ogni 10 anni (massimo 3 ha per analisi) da laboratori riconosciuti dall'UFAG. Il programma minimo di analisi per la PER (analisi base e periodica) è il seguente:

Suolo (cm)	Stato generale			Elementi facilmente assimilabili				Elementi di riserva			
da 2 a 25	Tessitura <sup>1</sup>	s.o. <sup>2</sup>	pH	P <sub>2</sub> O <sub>5</sub>	K <sub>2</sub> O	Ca <sup>3</sup>	Mg	P <sub>2</sub> O <sub>5</sub>	K <sub>2</sub> O	Ca	Mg

<sup>1</sup> La tessitura può essere determinata mediante il test tattile.

<sup>2</sup> La sostanza organica (contenuto in humus) è stimata secondo la scala cromatica.

<sup>3</sup> Il contenuto di calcio è determinato con il metodo H<sub>2</sub>O.

I calcoli dei fabbisogni delle piante e del bilancio degli elementi nutritivi per la frutticoltura si basano sulla versione attuale della *Guida a Suisse-Bilanz* di AGRIDEA. In questo documento si trovano le norme di concimazione e i fattori di correzione.

### 8.3 Prescrizioni speciali di concimazione

Vedi punti [5.1](#) e [5.2](#). Vanno inoltre osservate le seguenti disposizioni:

#### Concimazione azotata

Valgono le attuali linee guida dei [Principi di concimazione delle colture agricole \(PRIC\)](#).

#### Concimazione fosforica

Valgono le attuali linee guida dei [Principi di concimazione delle colture agricole \(PRIC\)](#).

#### Concimazione fogliare

- \* Solo come complemento alla concimazione del suolo.
- \* Non deve essere considerata nel bilancio degli elementi nutritivi, ad eccezione dei trattamenti per l'apporto di azoto oppure per quelli post raccolta.
- \* I dati riguardanti i trattamenti devono essere annotati (luogo, data, dosi).

#### Impiego di composto

- \* Solo composto derivato da scarti da giardinaggio, florovivaistici o da colture di funghi.
- \* Qualora per il miglioramento del suolo sono giustificati degli interventi con materiale organico contro l'erosione, gli agenti patogeni o l'affaticamento del terreno, l'apporto di elementi nutritivi può superare le norme. In questo caso è obbligatoria l'autorizzazione da parte del servizio cantonale della consulenza agricola (quantità massime secondo la *Guida a Suisse-Bilanz* di AGRIDEA).

#### Fertirrigazione

Anche per la fertirrigazione e apporti di concimi liquidi al suolo valgono le norme di concimazione. Le quantità apportate sono da considerare nel bilancio degli elementi nutritivi.

#### Colture su substrato

I dati relativi alle quantità e alle caratteristiche del substrato utilizzato devono essere annotati nel quaderno aziendale.

- **Fragole:** l'impianto deve essere costruito in modo che le acque reflue (percolato) siano raccolte e utilizzate a fini agronomici sensati.
- **Piccoli frutti a cespuglio:** se i vasi sono su una superficie inerbita, e se la soluzione nutritiva è adatta ai bisogni specifici della pianta e le acque reflue (percolato) non superano il 10%, allora il percolato non deve essere raccolto. In caso contrario, valgono le stesse disposizioni delle fragole.
- **Controllo dei piccoli frutti a cespuglio:** la quantità di percolato deve essere misurata in due punti per ogni settore d'irrigazione. Nel caso in cui le misure della quantità di percolato in questi due punti dovesse essere molto diversa, bisognerà provvedere a creare un terzo punto di controllo. Per tutta la durata dell'irrigazione non deve essere superato in media il 10% di percolato. Se, a seguito di due controlli sono riscontrate delle mancanze su due anni consecutivi, il percolato dovrà essere raccolto.
- **Sistema aperto:** le acque reflue (percolato) devono essere recuperate e riutilizzate per altre colture. Questo riutilizzo presuppone che siano noti i tenori in elementi nutritivi della soluzione nutritiva recuperata, che devono essere integrati nel bilancio degli elementi nutritivi (Suisse-Bilanz).

- **Sistema chiuso:** permette il riutilizzo attivo delle acque reflue (percolato) e non è quindi necessario che venga integrato nel bilancio degli elementi nutritivi (Suisse-Bilanz).

#### 8.4 Protezione fitosanitaria

Possono essere impiegati unicamente i fungicidi, insetticidi, acaricidi, regolatori della crescita, erbicidi, rodenticidi e cicatrizzanti menzionati nei documenti di riferimento che completano le direttive "PER in frutticoltura e nella coltivazione di bacche" (documenti Agroscope "Indice dei prodotti fitosanitari per la frutticoltura"/ "Index des produits phytosanitaires pour la production de baies", Betriebsmittelliste FiBL, decisioni di portata generale dell'USAV, istruzioni della CSF). Esistono ora dei documenti di riferimento aggiuntivi per la PER in frutticoltura e nella coltivazione di bacche. In questi documenti vengono registrate le modifiche apportate nel corso dell'anno (nuove autorizzazioni di principi attivi, estensioni delle autorizzazioni, ecc.) ed eventuali correzioni. Questi documenti sono un complemento ai documenti di riferimento di Agroscope. Qualsiasi trattamento con acaricidi e insetticidi deve essere giustificato tramite controlli (raggiungimento della soglia di tolleranza o alla presenza di chiari rischi) e documentato.

L'utilizzo di prodotti non menzionati nella lista, richiede un'autorizzazione scritta dell'autorità cantonale competente per la frutticoltura o per la protezione delle piante. Nel caso di decisioni di portata generale dell'USAV, l'agricoltore ha la possibilità di utilizzare un prodotto non iscritto nella lista seguendone le condizioni d'uso.

#### Disposizioni supplementari per l'impiego di erbicidi:

Coltura	Condizioni	Eccezioni
Frutta e bacche, compresi i vivai	Diserbo lungo le recinzioni per una larghezza massima di 60 cm. I bordi delle vie di accesso devono essere inerbiti per almeno una larghezza di 50 cm.	In situazioni difficili è tollerato il diserbo fino a 100 cm. Se i filari sono a ridosso delle recinzioni, il diserbo è permesso fino ad un massimo di 120 cm.
Frutta a granello, frutta a nocciolo, uva da tavola e kiwi	Il diserbo è permesso fino ad un massimo del 30% della larghezza dell'interfilare, ma non superiore a 180 cm.	Se la clausola del 30% non può essere rispettata (p.es. nel caso di doppio filare), il sottofilare deve essere ricoperto con cortecchia o fogli di plastica, ecc. Per le coltivazioni in doppio filare su terrazzi o terrapieni, il trattamento erbicida è permesso al massimo per il 40% della larghezza dell'interfilare ma non superiore a 200 cm.

<b>Coltura</b>	<b>Condizioni</b>	<b>Eccezioni</b>
Fragole	<ul style="list-style-type: none"> <li>* Nessuna disinfezione del terreno.</li> <li>* Regolazione delle malerbe in modo meccanico, chimico o tramite copertura.</li> <li>* Al massimo 2 trattamenti con erbicidi residuali per ciclo, possibilità di frazionare le dosi (splitting).</li> </ul>	-
Lamponi	<ul style="list-style-type: none"> <li>* Regolazione delle malerbe in modo meccanico, chimico, tramite copertura o inerbimento.</li> </ul>	-
Piccoli frutti a cespuglio	<ul style="list-style-type: none"> <li>* I passaggi devono essere inerbiti o ricoperti.</li> <li>* Il diserbo è permesso per una larghezza massima di 100 cm per filare.</li> </ul>	-
Arbusti e alberi da frutta in vivaio	<ul style="list-style-type: none"> <li>* Al massimo 1 trattamento di superficie all'anno con erbicidi residuali combinato con metodi di lotta meccanici oppure solo trattamento su striscia o rispettivamente pianta per pianta.</li> <li>* Sono consentiti metodi meccanici di lotta alle malerbe e/o copertura con materiali organici idonei quali corteccia e paglia, materiale plastico riciclabile o riutilizzabile e/o inerbimento su tutto l'arco dell'anno (semina o vegetazione spontanea).</li> <li>* Erbicidi fogliari limitati ai casi indispensabili.</li> <li>* I passaggi devono essere inerbiti.</li> </ul>	-

## 8.5 Impiego di irroratrici

Vedi punto [6.2](#).

Un serbatoio d'acqua per il risciacquo installato su irroratrici per la frutticoltura, acquistato prima del 31.12.2012, deve avere un volume di almeno il 5% del contenuto nominale del serbatoio principale, ma almeno una capacità di 35 l. Questo serbatoio deve essere fisso; i serbatoi mobili montati sul trattore non sono computabili come serbatoi per il risciacquo.

Per il lavaggio esistono soluzioni alternative, come p. es. un serbatoio d'acqua sul posto o un punto con accesso all'acqua nella parcella. Una quantità d'acqua pari ad almeno il 10% della capacità dell'irroratrice o dieci volte la quantità del residuo, deve essere disponibile per il lavaggio.

Il sistema di pulizia interno delle irroratrici non è obbligatorio per irroratrici a lancia. Tuttavia il lavaggio del tubo e della lancia deve avvenire sul campo.

## 8.6 Gestione del terreno - interfilari

Tutte le particelle devono soddisfare i requisiti seguenti. L'impiego di erbicidi per la frutta a nocciolo e a granella (uva da tavola e kiwi compresi) è possibile su al massimo il 30% della distanza dell'interfilare o al massimo per una fascia larga 180 cm. Per gli impianti a doppio filare su terrazzi o aiuole a cumulo al massimo sul 40% dell'interfilare o al massimo su di una fascia larga 200 cm. Qualora non fosse rispettata la clausola della percentuale, il sottofilare deve essere ricoperto (pezzi di corteccia, fogli di plastica, ecc.). Per chi pratica la lotta meccanica contro le malerbe, il terreno aperto del sottofilare può essere al massimo largo 140 cm, indipendentemente dalla larghezza degli interfilari. Nel caso in cui il sottofilare fosse permanentemente inerbito (sistema a sandwich), può essere tenuto aperto un massimo di 70 cm su entrambi i lati di questa banda inerbita.

## 8.7 Promozione della biodiversità

Vedi [capitolo 7](#).



## 9 PER in viticoltura

Valgono le direttive di Vitiswiss riconosciute dall'UFAG. Le esigenze PER in viticoltura presenti in questo capitolo sono prese dalla direttiva Vitiswiss.

### 9.1 Registrazioni

Vedi punto [2.10](#)

I documenti riguardanti le analisi del suolo e il passaporto fitosanitario devono essere conservati per almeno 10 anni.

### 9.2 Suolo e concimazione

Il viticoltore definisce le zone di produzione che costituiscono la sua azienda. Una zona di produzione rappresenta una parcella o un insieme di parcelle in una zona pedologica omogenea oppure con una disponibilità di elementi nutritivi simile.

Per ogni zona di produzione, si richiede:

- L'analisi completa del suolo (fisica e chimica) effettuata da un laboratorio autorizzato dall'UFAG e secondo i metodi di analisi riconosciuti (vedi punto [5.2](#)). Quest'analisi è eseguita di preferenza al momento di una ricostituzione del vigneto oppure ogni 30 anni. Se nessuna analisi esistente è ritenuta valida, un'analisi completa del suolo sarà richiesta al più tardi in concomitanza della prossima analisi periodica.

Stato generale					Stato di fertilità					
					Elementi assimilabili			Elementi di riserva		
	pH	CaCO <sub>3</sub>	SO	Granulometria	P	K	Mg	P	K	Mg
Suolo	x	x	x		x	x	x	x	x	x
Sotto-suolo	x	x	x	x	x	x	x	x	x	x

x = analisi obbligatoria

- L'analisi periodica della fertilità del suolo da effettuare almeno ogni 10 anni, da un laboratorio autorizzato e secondo delle metodologie riconosciute.

Stato generale				Stato di fertilità					
				Elementi assimilabili			Elementi di riserva		
	pH	SO	Granulometria	P	K	Mg	P	K	Mg
Suolo	x <sup>1</sup>	x		x <sup>2</sup>	x <sup>2</sup>	x <sup>2</sup>	x	x	x

x = analisi obbligatoria. Eccezione: vedi analisi del suolo periodiche, direttive per la concimazione di Agroscope "Basi per la concimazione della vigna"

<sup>1</sup> solo su suoli poveri in calcio.

<sup>2</sup> se una prima analisi completa mostra una buona correlazione fra gli elementi assimilabili e quelli di riserva (differenza di al massimo una classe di approvvigionamento) alla prossima analisi periodica si può rinunciare all'analisi degli elementi assimilabili.

### Bilancio degli elementi nutritivi

La lista dei software ammessi si trova sul sito dell'UFAG ([www.blw.admin.ch](http://www.blw.admin.ch) → Sostegno finanziario → Pagamenti diretti → Prova che le esigenze ecologiche sono rispettate → Bilancio di concimazione equilibrato).

## Concimazione fosforica

La norma di concimazione fosforica (P) è di 25 kg/ha per anno espressa in  $P_2O_5$ . Questa può variare a seconda della resa ([PRIC 2017](#)) ed è da correggere in base all'analisi del suolo). Per il bilancio del fosforo calcolato sull'insieme dell'azienda, è ammessa una tolleranza massima di +10%, salvo in casi di forte ammendamento organico giustificato (vedi paragrafo sottostante "*Materia organica*").

La ripartizione della concimazione fosforica su più anni è autorizzata.

Nel caso in cui il piano di concimazione completo per tutta l'azienda e le relative analisi del suolo riconosce provassero che il tenore in fosforo ( $P_2O_5$ ) è insufficiente, è possibile far valere un bisogno in fosforo più elevato. La contabilizzazione del fosforo si calcola su due anni per la concimazione minerale e su 5 anni per la concimazione organica (composto, calce, letame, digestati da fermentazioni). Nel caso di una concimazione di fondo, questa deve essere giustificata da un'analisi del suolo della parcella. In tal caso il bilancio può superare la tolleranza massima prevista (+ 10%).

### *Materia organica (humus)*

Su parcelle nelle quali il tasso di materia organica (humus) non è classificato almeno «buono» ([PRIC 2017](#), caratteristiche e analisi del suolo, tabella 3), è possibile apportare ammendamenti organici senza tener conto della correzione della norma del fosforo. Questa eccezione è valida solo per le parcelle di cui sopra ed esclusivamente nel caso di ammendamenti organici.

## Concimazione azotata

La norma di concimazione azotata (N) è di 50 kg/ha per anno. Per il bilancio dell'azoto calcolato sull'insieme dell'azienda, è ammessa una tolleranza massima di + 10%.

La contabilizzazione dell'azoto è annuale sia per le concimazioni minerali sia per quelle organiche, siano esse distribuite al suolo oppure sul fogliame. Per la concimazione organica è preso in considerazione soltanto l'azoto disponibile (azoto assimilabile) (vedi punti [5.1](#) e [5.2](#)).

## 9.3 Interventi sul suolo

### Misure preventive contro l'erosione

Tutte le misure adeguate alla protezione del suolo dall'erosione saranno messe in pratica: inerbimento, copertura del suolo, (paglia, composto, sarmenti, copertura vegetale in inverno). Le superfici sulle quali non sono state applicate delle misure contro l'erosione, non devono presentare perdite di terra visibile.

#### *Inerbimento*

L'inerbimento deve essere presente tutto l'anno almeno in un filare su due.

Le eccezioni sono:

- suoli con debole ritenzione idrica (< 100 mm);
- vigneti giovani (dal primo al terzo anno);
- colture strette (< 1.4 m) e parcelle non meccanizzabili.

#### *Valorizzazione dei sarmenti*

I sarmenti non possono essere bruciati all'aria aperta; devono essere lasciati sul posto, compostati o valorizzati sull'azienda. Essi rappresentano un'importante fonte di materia organica e contribuiscono alla protezione del suolo. Le direttive e le istruzioni in merito emanate dagli uffici fitosanitari cantonali o federali devono essere rispettate.

## 9.4 Protezione fitosanitaria

### In generale

- Le referenze fanno capo all'*Indice fitosanitario* e alla *Guida fitosanitaria per la viticoltura* di Agroscope. Le regole d'applicazione esposte in questi documenti devono essere rispettate per tutti i trattamenti fitosanitari. Delle autorizzazioni speciali scritte possono essere rilasciate dal Servizio fitosanitario cantonale (vedi punto [6.1](#) "Impiego di prodotti fitosanitari"). Nelle parcelle gestite senza prodotti chimici di sintesi, l'utilizzo dei prodotti fitosanitari è regolato dalle norme dell'agricoltura biologica.

### Prescrizioni d'utilizzazione per i prodotti fitosanitari di classe M (mediamente tossici)

- Nel caso dell'impiego di prodotti fitosanitari della classe M valgono le raccomandazioni di Agroscope per la protezione dei tiflodromi.

### Insetticidi

- Prima d'impiegare prodotti tossici per le api, l'intera superficie deve essere falciata o pacciamata.
- Nel caso di un trattamento insetticida, la comparsa di parassiti deve essere annotata sul quaderno aziendale. Alla comparsa annuale di parassiti (insetti nocivi), sono da rispettare i metodi di controllo e le soglie di tolleranza di Agroscope. Alcuni parassiti occasionali non giustificano un intervento sull'intero vigneto (altiche, *Anisandrus dispar* [coleottero scolitide], cicalina bufalo, ecc.). Spesso è sufficiente limitarsi ad osservare i danni, poiché è comunque troppo tardi per reagire nello stesso anno. In casi giustificati, il servizio fitosanitario cantonale può concedere autorizzazioni speciali temporanee nella forma di autorizzazione individuale o in casi di epidemie in forma di autorizzazione regionale (in zone geografiche ben definite). Il gestore deve ottenere un'autorizzazione speciale prima di eseguire il trattamento. Una finestra di controllo non trattata dovrà essere mantenuta, salvo in casi di epidemie. Le superfici sperimentali utilizzate per migliorare le tecniche di coltivazione sono escluse da restrizioni. In questo caso, il servizio fitosanitario cantonale deve essere informato con descrizioni scritte di tali ricerche sperimentali.

### Fungicidi

- Il fungo della *Botrytis cinerea* è uno di quelli che più facilmente manifesta sintomi di resistenza verso i fungicidi. Per questo motivo, il numero delle applicazioni annuali deve essere limitato al massimo a 2 trattamenti, ciascuno a base di un gruppo chimico diverso. La guida Agroscope ACW alla protezione fitosanitaria in viticoltura (vedi raccomandazioni fitosanitarie di Agroscope oppure l'indice fitosanitario Agroscope) contiene le informazioni necessarie sull'ordine di applicazione dei gruppi chimici.
- Rispettare i limiti per il rame: Il rame (Cu) è un metallo pesante che si accumula nel suolo. La quantità da utilizzare deve essere ridotta al minimo. La quantità di rame-metallo (Cu) immessa non deve superare i 4 kg Cu all'anno e all'ettaro sull'intera superficie vitata. Delle dosi inferiori di rame possono essere di regola usate senza comprometterne l'efficacia. L'utilizzazione del rame prima della fioritura è vietata.
- Eccezione: al fine di ridurre l'uso di prodotti chimico-sintetici, è possibile trattare con il rame (effetto parziale) prima della fioritura. La dose massima di rame-metallo in queste parcelle non dovrà però superare i 3 kg per anno e ettaro.

## Impiego di erbicidi

Nella lotta alle malerbe è vietato il trattamento erbicida su tutta la superficie; alcune eccezioni sono possibili nelle seguenti situazioni:

- suoli con debole ritenzione idrica (< 100 mm);
- vigneti giovani (dal primo al terzo anno);
- coltivazioni strette (< 1.4 m) e parcelle non meccanizzabili.

Anche in queste situazioni le esigenze riguardo le zone tampone e le strade, i sentieri, i boschi, le siepi e gli arbusti, così come i corsi d'acqua devono essere rispettate. Sono vietati i trattamenti con:

- erbicidi residuali dopo la metà di giugno;
- erbicidi sulla fascia tampone di almeno 0,5 m di larghezza lungo i bordi delle strade o dei sentieri (superfici consolidate).

La stazione di ricerca Agroscope Changins-Wädenswil (ACW) pubblica annualmente “La guida alla protezione fitosanitaria in viticoltura” con raccomandazioni, strategie ed elenco dei prodotti omologati. Nell'utilizzo degli erbicidi in viticoltura vanno seguite queste raccomandazioni.

### 9.5 Impiego di irroratrici

Vedi il punto [6.2](#). Per il lavaggio esistono soluzioni alternative, come p. es. un serbatoio d'acqua sul posto o un punto con accesso all'acqua nella parcella. Una quantità d'acqua pari ad almeno il 10% della capacità dell'irroratrice o dieci volte la quantità del residuo, deve essere disponibile per il lavaggio.

### 9.6 Promozione della biodiversità

Vedi il [capitolo 7](#).

## 10 Produzione di sementi e piante per la moltiplicazione

Nella produzione di sementi e piante per la moltiplicazione vigono le seguenti disposizioni:

1. Cereali da seme	
Pausa colturale	Semente per la moltiplicazione a livello prebase, base e certificata: la coltivazione è permessa al massimo per due anni consecutivi.
2. Patate da seme	
Protezione fitosanitaria	Aficidi specifici e oli sono permessi a livello prebase e base e per la produzione di materiale vegetale certificato di classe A. Il trattamento con aficidi specifici è possibile solo previa autorizzazione speciale di Agroscope (eccezione: la coltivazione sotto plastica).
3. Mais da seme	
Pausa colturale	Semina dopo mulching, sottosemina o prato a mais: coltivazione permessa per al massimo 5 anni consecutivi, poi 3 anni senza mais. Altri metodi di coltivazione: coltivazione permessa per al massimo 3 anni consecutivi, poi 2 anni senza mais.
Protezione fitosanitaria	Sono autorizzate tutte le procedure che prevedono il diserbo in pre-emergenza su tutta la superficie.
4. Graminacee e trifoglio per la produzione di seme	
Protezione fitosanitaria	È permesso l'impiego degli erbicidi autorizzati per le superfici inerbite. Per il trifoglio possono essere impiegati solo gli insetticidi specifici autorizzati.
Superfici per la promozione della biodiversità	I produttori di sementi devono mantenere una distanza d'isolamento di almeno 300 m dalle superfici per la promozione della biodiversità quali prati estensivi, prati poco intensivi, maggesi fioriti, maggesi da rotazione o siepi con fascia inerbita per evitare qualsiasi conflitto tra lo sfruttamento richiesto alle SPB e le esigenze per la produzione di semente. Qualora per cause contingenti risultasse una distanza d'isolamento minore, su richiesta all'autorità cantonale possono essere concesse delle deroghe alle date di sfalcio rispetto a quanto previsto dall'Ordinanza sui pagamenti diretti con conseguenti riduzioni amministrative. In tal caso, le superfici sono comunque considerate quale SPB compatibili per la PER.

## 11 Piante ornamentali e altre colture floricole

Il presente capitolo tratta gli aspetti con i quali deve confrontarsi un'azienda PER che parallelamente alle usuali colture agricole, è dedita alla coltivazione di piante ornamentali. Le aziende che desiderano etichettare con un marchio le produzioni di piante in vaso o fiori recisi, devono soddisfare le direttive specifiche dettate dall'Associazione svizzera maestri giardinieri (ASMG).

### 11.1 Classificazione delle superfici

La superficie destinata alla coltivazione di piante ornamentali è considerata superficie agricola utile. Per il rilevamento delle superfici, l'Ufficio federale dell'agricoltura adotta la seguente suddivisione:

Descrizione della coltura secondo i formulari per la richiesta dei pagamenti diretti	Codice della coltura
<b>Superfici coltivate su terre aperte</b>	
Colture floricole annuali in pieno campo (fiori, manto erboso in rotoli, ecc.)	0554
<b>Superfici con colture pluriennali</b>	
Alberelli di Natale	0712
Vivai forestali al di fuori delle zone forestali	0713
Cespugli, arboscelli, cespugli ornamentali	0714
Altre coltivazioni in vivaio (rose, frutta, ecc.)	0715
<b>Superfici coltivate tutto l'anno in coltura protetta</b>	
Floricoltura in serra con fondamenta fisse	0803
Floricoltura al coperto senza fondamenta fisse	0808

Determinante per l'assegnazione ad un gruppo è la coltura principale, quella cioè che occupa più a lungo la particella durante il periodo vegetativo.

## 11.2 Esigenze alle aziende PER con coltivazione di piante ornamentali e altre colture floricole

<b>In generale</b>	Le seguenti esigenze o oneri si applicano esclusivamente per le aziende che complessivamente coltivano più di 20 are di piante ornamentali o di colture floricole.				
<b>Registrazioni</b>	Vedi punto <a href="#">2.10</a> .				
<b>Avvicendamento colturale</b>	Per le colture menzionate al punto <a href="#">11.1</a> non esistono esigenze specifiche per quanto concerne l'avvicendamento delle colture.				
<b>Protezione del suolo</b>	Se la superficie aziendale complessiva di terre aperte supera i 3 ettari e se la superficie coltivata con piante ornamentali annuali o biennali supera le 20 are, queste ultime vanno considerate per il calcolo dell'indice di copertura invernale (vedi punto <a href="#">4.1</a> ).				
<b>Concimazione</b>	Le colture sono considerate per il calcolo aziendale dei bilanci di azoto e fosforo (vedi punto <a href="#">5.1</a> ). Nel bilancio degli elementi nutritivi possono essere considerati i seguenti fabbisogni netti (= norma di concimazione, in kg/ha):				
		<b>N</b>	<b>P<sub>2</sub>O<sub>5</sub></b>	<b>K<sub>2</sub>O</b>	<b>Mg</b>
	Fiori recisi, taglia piccola (fabb. annuo)	140	100	150	30
	Fiori recisi, taglia media (fabb. annuo)	230	140	250	40
	Fiori recisi, taglia grande (fabb. annuo)	320	180	350	60
	Viole	50	10	60	10
	Alberelli di Natale	50	35	95	20
<b>Protezione fitosanitaria</b>	Piante in vivaio, piante ornamentali (cespugli, arbusti)				
		50	15	35	3
<b>Promozione della biodiversità</b>	In generale: possono essere impiegati unicamente prodotti autorizzati. Le irroratrici devono essere testate ogni 4 anni (vedi anche punto <a href="#">6.2</a> ). Alberelli di Natale: impiego di insetticidi e acaricidi solo quando è raggiunta la soglia di tolleranza. Impiego di erbicidi unicamente ai piedi dei tronchi per un diametro di 1 metro, oppure trattamento sul filare per una larghezza massima di 180 cm.				
	Per la superficie coltivata con alberelli di Natale è richiesta la quota del 7% di SPB; per le altre coltivazioni ornamentali e floricole non è richiesta nessuna quota di SPB. Le fasce inerbite lungo gli accessi e le strade (punto <a href="#">7.2</a> ) così come le fasce tampone lungo i corsi d'acqua, le foreste, le siepi e i boschetti campestri e rivieraschi (vedi punto <a href="#">7.2</a> ) sono richieste per tutte le colture.				



## 12 Referenze

- Esigenze di base per la PER in viticoltura, [www.swisswine.ch](http://www.swisswine.ch) → Accesso professionale → Organizzazioni del vino → Vitiswiss → Documenti tecnici
- [www.fibl.org](http://www.fibl.org) → Infoteca → Pubblicazioni → Download e shop → Betriebsmittelliste 2026 für den biologischen Landbau in der Schweiz
- Ordinanza sui pagamenti diretti 2025, UFAG, , [www.blw.admin.ch](http://www.blw.admin.ch) → Sostegno finanziario → Pagamenti diretti → Sintesi sui pagamenti diretti → Informazioni complementari → Basi legali
- Catalogo delle superfici / Superfici che danno diritto ai contributi 2026, Promemoria n. 6.2, UFAG, [www.blw.admin.ch](http://www.blw.admin.ch) → Sostegno finanziario → Pagamenti diretti → Sintesi sui pagamenti diretti → Informazioni complementari → Documentazione
- Principi di concimazione delle colture agricole in Svizzera (PRIC), [www.agroscope.admin.ch](http://www.agroscope.admin.ch) → Temi → Produzione vegetale → Campicoltura → Concimazione
- Calcolo tenore in elementi nutritivi dei concimi aziendali, UFAG, , [www.blw.admin.ch](http://www.blw.admin.ch) → Sostegno finanziario → Pagamenti diretti → Prova che le esigenze ecologiche sono rispettate → Informazioni complementari → Documentazione → Assistenza e modifiche a Suisse-Bilanz
- Utilizzo dei prodotti fitosanitari: soglie di controllo PER, [www.blw.admin.ch](http://www.blw.admin.ch) → Sostegno finanziario → Pagamenti diretti → Prova che le esigenze ecologiche sono rispettate → Informazioni complementari → Documentazione → Protezione dei vegetali
- Informativa impiego di prodotti fitosanitari tramite applicazione basata sul rilevamento (tecniche robotizzate), , [www.blw.admin.ch](http://www.blw.admin.ch) → Sostegno finanziario → Pagamenti diretti → Prova che le esigenze ecologiche sono rispettate → Informazioni complementari → Documentazione → Protezione dei vegetali
- Ordinanza sulla terminologia agricola 2026, UFAG, [www.blw.admin.ch](http://www.blw.admin.ch) → Sostegno finanziario → Pagamenti diretti → Sintesi sui pagamenti diretti → Informazioni complementari → Basi legali
- Lista dei laboratori riconosciuti dall'Ufficio federale dell'agricoltura per le analisi del suolo, [www.agroscope.admin.ch](http://www.agroscope.admin.ch) → Temi → Monitoraggio, analisi → Analisi ambientale → Analisi del suolo e certificazione dei laboratori → Download (in francese)
- Esigenze per la PER in orticoltura, [www.gemuese.ch](http://www.gemuese.ch) → Unione svizzera dei produttori di verdura → Tecniche di coltivazione e label → Rotazione delle colture in orticoltura
- Raccomandazioni per la protezione dei vegetali in viticoltura, Agroscope, [www.agroscope.admin.ch](http://www.agroscope.admin.ch), Temi → Produzione vegetale → Viticoltura → Protezione dei vegetali in viticoltura → Raccomandazioni
- Raccomandazioni per la protezione dei piccoli frutti, Agroscope, [www.agroscope.admin.ch](http://www.agroscope.admin.ch), Temi → Produzione vegetale → Piccoli frutti → Pubblicazioni → Pflanzenschutzmittelliste für den Beerenbau / Index des produits phytosanitaires pour la production de baies
- Raccomandazioni per la protezione delle piante per la frutticoltura, Agroscope, [www.agroscope.admin.ch](http://www.agroscope.admin.ch), Temi → Produzione vegetale → Frutticoltura → Pubblicazioni → Protezione delle piante → Indice dei prodotti fitosanitari per la frutticoltura
- Test d'irrorazione: servizi di controllo riconosciuti, [www.blw.admin.ch](http://www.blw.admin.ch), UFAG → Sostegno finanziario → Pagamenti diretti → Prova che le esigenze ecologiche sono



- rispettate → Informazioni complementari → Documentazione → Protezione dei vegetali
- Fasce tampone, Come misurarle, come gestirle? AGRIDEA, [agridea.abacuscity.ch](http://agridea.abacuscity.ch) → Pubblicazioni → Produzione vegetale → Aspetti legali e amministrativi
  - Deriva e dilavamento nella protezione fitosanitaria, AGRIDEA, [agridea.abacuscity.ch](http://agridea.abacuscity.ch) → Pubblicazioni → Produzione vegetale → Campicoltura
  - Limitare la deriva e il dilavamento dei prodotti fitosanitari in frutticoltura, AGRIDEA, [agridea.abacuscity.ch](http://agridea.abacuscity.ch) → Pubblicazioni → Produzione vegetale → Colture speciali
  - Limitare la deriva e il dilavamento dei prodotti fitosanitari in viticoltura, AGRIDEA, [agridea.abacuscity.ch](http://agridea.abacuscity.ch) → Pubblicazioni → Produzione vegetale → Colture speciali
  - Regolamento concernente l'utilizzo temporaneo delle superfici ("affitto a breve termine"), UFAG, [www.blw.admin.ch](http://www.blw.admin.ch) → Sostegno finanziario → Pagamenti diretti → Prova che le esigenze ecologiche sono rispettate → Informazioni complementari → Documentazione → Generale
  - Direttive del FZ per la coltivazione e la protezione delle colture frutticole per la PER in frutticoltura, [www.swissfruit.ch](http://www.swissfruit.ch) → Fruit-Union Suisse → Informations spécialisées → Labels et directives
  - Software autorizzati per la Suisse-Bilanz, UFAG, [www.blw.admin.ch](http://www.blw.admin.ch) → Sostegno finanziario → Pagamenti diretti → Prova che le esigenze ecologiche sono rispettate → Bilancio di concimazione equilibrato
  - Manuali di controllo sulla protezione degli animali, Ufficio federale della sicurezza alimentare e di veterinaria (USAV), [www.blv.admin.ch](http://www.blv.admin.ch) → Animali → Basi legali ed esecutive → Mezzi ausiliari e basi esecutive → Documentazione e manuali di controllo.
  - Aiuto all'esecuzione per la protezione dell'ambiente in agricoltura (Panoramica di tutti i moduli), Moduli *prodotti fitosanitari*, *protezione del suolo*, *elementi nutritivi e utilizzo di concimi*, Ufficio federale dell'ambiente, [www.bafu.admin.ch](http://www.bafu.admin.ch) → Temi → Acque → Pubblicazioni e studi → Aiuto all'esecuzione per la protezione dell'ambiente nell'agricoltura
  - Promozione della biodiversità nell'azienda agricola, AGRIDEA, [agridea.abacuscity.ch](http://agridea.abacuscity.ch) → Pubblicazioni → Produzione vegetale → Aspetti legali e amministrativi
  - Guida a Suisse-Bilanz, AGRIDEA, [www.blw.admin.ch](http://www.blw.admin.ch), UFAG → Sostegno finanziario → Pagamenti diretti → Prova che le esigenze ecologiche sono rispettate → Informazioni complementari → Documentazione → Guida a Suisse-Bilanz
  - Istruzioni del Servizio di omologazione concernenti misure per la riduzione dei rischi nell'utilizzo di prodotti fitosanitari, USAV, [www.blv.admin.ch](http://www.blv.admin.ch) → Omologazione prodotti fitosanitari → Utilizzo ed esecuzione → Istruzioni e schede tecniche → Protezione delle acque superficiali e dei biotopi
  - Istruzioni per il rilascio di autorizzazioni speciali per l'utilizzo di prodotti fitosanitari nell'ambito della prova che le esigenze ecologiche sono rispettate (PER), Conferenza dei servizi fitosanitari cantonali (CSF), [www.blw.admin.ch](http://www.blw.admin.ch) → Sostegno finanziario → Pagamenti diretti → Prova che le esigenze ecologiche sono rispettate → Documentazione → Protezione dei vegetali